

Prospera Europe Kft.

MŰKÖDŐ

Bejegyzett cím: 1135 Budapest, Lehel utca 61.
Telefon:
D-U-N-S: 42-786-3902
Bejegyzett név: PROSPERA Europe Korlátolt Felelősségű Társaság


AZONOSÍTÁS ÉS ÖSSZEFOGLALÓ

AZONOSÍTÓ

D-U-N-S	42-786-3902
Bejegyzett név	PROSPERA Europe Korlátolt Felelősségű Társaság
Rövid név	Prospera Europe Kft.
Előző név	PROSPERA Europe Tanácsadó Korlátolt Felelősségű Társaság
Bejegyzett cím	1135 Budapest, Lehel utca 61., Magyarország
Adószám	13265979-2-41
KSH szám	13265979-2562-113-01
Fő tevékenység	Fémmegmunkálás (TEÁOR: 2562)
Alapítás	2004-03-26

KOCKÁZATI ÉRTÉKELÉS

Kondíciójelző



Alacsony kockázat (1)

Magas kockázat (4)

D&B Failure Score	94
D&B Javasolt hitelkeret	13,610,000 HUF
D&B Paydex	86
D&B Override	Nincs
Cég státusza	Működő

PARTNERKAPCSOLATOK

Érdekeltségek	0
Telephelyek	2
Egyéb működő kapcsolódó cégek	3

FŐBB PÉNZÜGYI ADATOK

Legfrissebb teljes éves mérleg	2021-12-31
Net worth	633,670,000 HUF (2021)
Saját tőke	628,570,000 HUF (2021)
Árbevétel	714,792,000 HUF (2021)
Adózás e. eredmény	188,915,000 HUF (2021)
Alkalmazottak száma	30

KOCKÁZATÉRTÉKELÉS

D&B értékelés: hitelkockázat minimális, fizetési morál: kiemelkedő

Mutató	Érték
Tőkeerő	4A
Kondíciójelző	1
D&B rating (előző)	4A1 (4A2)
D&B Failure Score	94
Score override	Nincs

Mutató	Érték
Állapot	Erős
Trend	Változatlan
Maximum kereskedelmi hitel	13,610,000 HUF
Legfrissebb teljes éves mérleg	2021-12-31
Negatív információ	Nem
D&B Paydex	86

D&B Failure Score

94

Alacsony kockázat (100)

Magas kockázat (1)

A D&B Failure Score egy előrejelző mutató, mely jelzi, hogy milyen valószínűséggel kerül az adott cég az elkövetkező 12 hónapban csőd-, vagy felszámolási eljárás alá. Az 1-es érték jelenti a legmagasabb, míg a 100-as a legalacsonyabb fizetéképtelenségi kockázatot. Az egyes értékekhez tartozó fizetéképtelenné válási valószínűségeket az alábbi táblázat tartalmazza

D&B Paydex

86

Alacsony kockázat (100)

Magas kockázat (1)

A cég fizetési minősítése (D&B Paydex) 86, mely alapján a fizetési szokásokból adódó kockázat jelentéktelen. A 90-es és 100-as érték közötti index előrefizetést jelez, ami arra is utalhat, hogy a cégnek nem engedélyeznek utólagos fizetést, vagy kedvezményekért cserébe határidő előtt egyenlíti ki számláit.

A(z) 4A1 D&B minősítés értelmezése :

A cég tőkeerejét tekintve a 520 - 1,320 millió HUF tartományba esik (Net Worth számítás alapján), a cég pénzügyi helyzete erős, a kereskedelmi hitelkockázat minimális.

Score Override: a rating felülbírálat a rendelkezésre álló egyéb, kiemelt jelentőségű információk alapján.

A D&B Failure Score alakulását befolyásoló főbb tényezők:

Az alábbi táblázatokban a minősítés során figyelembe vett tényezők közül azokat emeljük ki, melyek a legnagyobb szerepet játsszák a kockázatosság, és ezáltal a Failure score, alakulásában. A Failure score értékétől függetlenül, egyaránt feltüntetjük a kockázatosságot növelő és csökkentő tényezőket, ezáltal bizonyos esetekben előfordulhat, hogy pozitív tartalmú információ kerül a kockázatosságot növelő tényezők közé, vagy negatív tartalmú információ kerül a kockázatosságot csökkentő tényezők közé. Ilyen esetekben ezt úgy kell értékelnünk, hogy a minősítés elvégzésének pillanatában nem állt rendelkezésre olyan pozitív vagy épp negatív információ a cégről, amit feltüntethettünk volna a megfelelő oszlopban, és ilyenkor a legkevésbé negatívnak/legkevésbé pozitívnak számító tényezők veszik át a pozitív/negatív tényezők helyét.

A kockázatosságot leginkább csökkentő tényezők

1. A szokásos eredmény (ennek hiányában az üzemi eredmény) értéke rendkívül magas (184,541,000 HUF)
2. A cég vezetése egynél több személy kezében összpontosul (2 személy)
3. Az elmúlt 12 hónap során átlagosan lejárat előtt fizette a számláit
4. Nincs semmilyen, a minősítést befolyásoló negatív információ

A kockázatosságot leginkább növelő tényezők

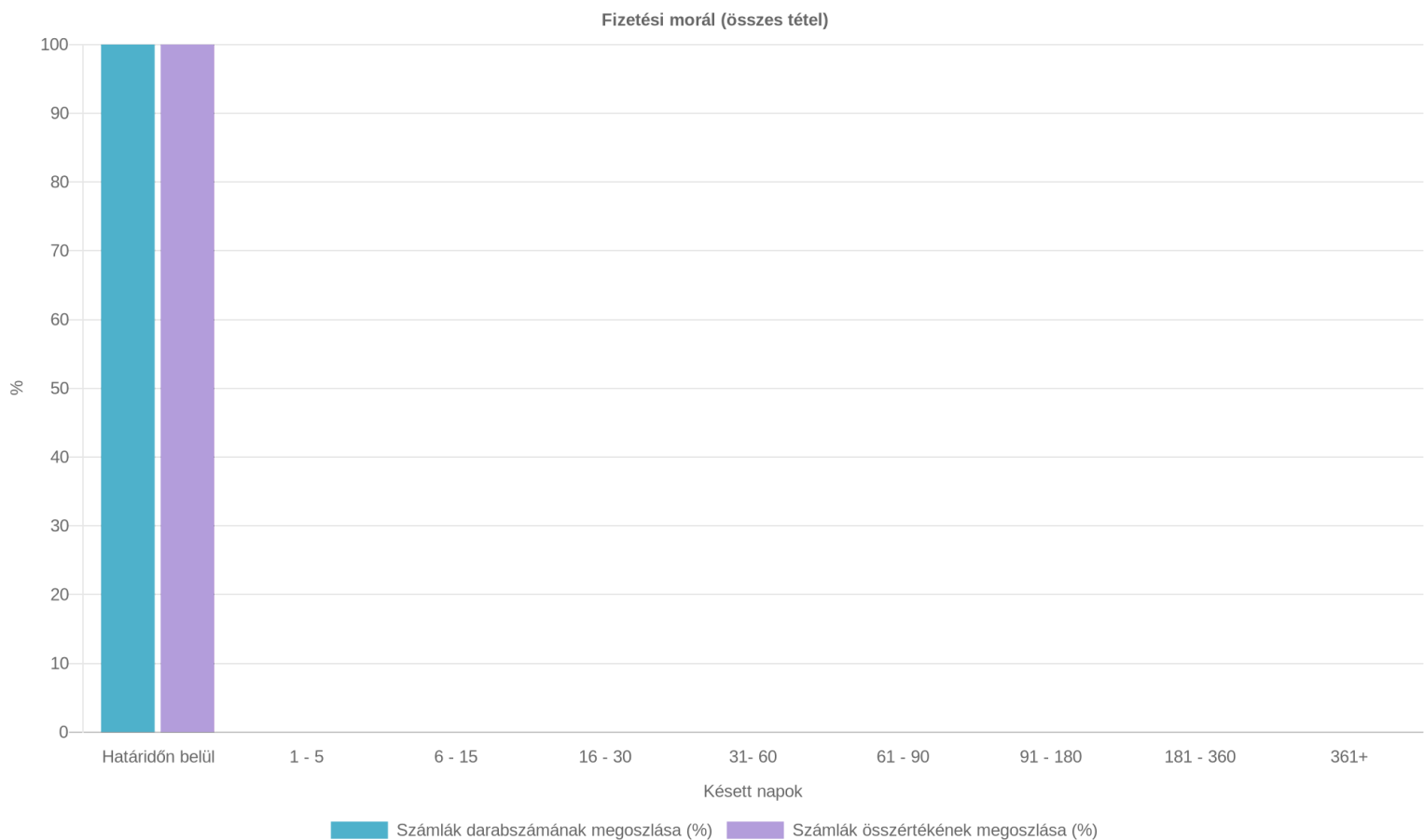
1. Sok vállalkozás került bejegyzésre ugyanarra a címre
2. Rövid lejáratú kötelezettségek nagyon magas mértéke (385,405,000 HUF)

Az alábbi grafikonon a D&B Failure Score változását követheti nyomon hónapról hónapra (a hónap utolsó napján érvényes Failure Score értékét feltüntetve).

	Határidőig fizetve	1 - 5 nap késés	6 - 15 nap késés	16 - 30 nap késés	31- 60 nap késés	61 - 90 nap késés	91 - 180 nap késés	181 - 360 nap késés	361 napnál nagyobb késés
Számlák összértékének százalékos megoszlása	100.00%	0.00%	0.00%	0.00%	0.00%	0.00%	0.00%	0.00%	0.00%
1 - 500,000 Ft	100.00%	0.00%	0.00%	0.00%	0.00%	0.00%	0.00%	0.00%	0.00%
500,001 - 1,000,000 Ft	0.00%	0.00%	0.00%	0.00%	0.00%	0.00%	0.00%	0.00%	0.00%
> 1,000,000 Ft	0.00%	0.00%	0.00%	0.00%	0.00%	0.00%	0.00%	0.00%	0.00%

Vállalat - összes nyitott tétel

	Még le nem járt számla	1 - 5 nap késés	6 - 15 nap késés	16 - 30 nap késés	31- 60 nap késés	61 - 90 nap késés	91 - 180 nap késés	181 - 360 nap késés	361 napnál nagyobb késés
Számlák darabszámának százalékos megoszlása	0.00%	0.00%	0.00%	0.00%	0.00%	0.00%	0.00%	0.00%	0.00%
Számlák összértékének százalékos megoszlása	0.00%	0.00%	0.00%	0.00%	0.00%	0.00%	0.00%	0.00%	0.00%
1 - 500,000 Ft	0.00%	0.00%	0.00%	0.00%	0.00%	0.00%	0.00%	0.00%	0.00%
500,001 - 1,000,000 Ft	0.00%	0.00%	0.00%	0.00%	0.00%	0.00%	0.00%	0.00%	0.00%
> 1,000,000 Ft	0.00%	0.00%	0.00%	0.00%	0.00%	0.00%	0.00%	0.00%	0.00%



A D&B Paydex értelmezése:

Index	Fizetési szokás
100	Előre fizeti számláit

Index	Fizetési szokás
90	Fizetési határidő előtt
80	Pontosan
70	Késve 15 napig
50	Késve 30 napig
40	Késve 60 napig
30	Késve 90 napig
20	Késve 365 napig
0	Késve 366 napon túl, vagy egyáltalán nem

ALÁÍRÁSRA JOGOSULTAK

Jelenlegi aláírásra jogosultak

Név	Beosztás	Anyja neve	Adószám	Születési dátum	Cím	Ország	Képviselő módja	Első bejegyzés
Böröcz András	Ügyvezető (vezető tisztségviselő)	Riegler Katalin Anna	8404901899	1977.11.10	2112 Veresegyház, Liszt Ferenc utca 25/C.	Magyarország	önálló	2004.04.22
Takács Gábor	Ügyvezető (vezető tisztségviselő)	Pivarcsi Zsuzsanna	8410023822	1979.04.06	1161 Budapest, Thököly utca 67. 2.	Magyarország	önálló	2004.04.22

VEZETŐSÉG

Név	Beosztás
Böröcz András	Ügyvezető (vezető tisztségviselő)
Takács Gábor	Ügyvezető (vezető tisztségviselő)

TULAJDONOSOK

Jelenlegi tulajdonosok

Név	D-U-N-S	Cím	Ország	Részesedés	Tulajdonrész	Első bejegyzés
Böröcz András		2112 Veresegyház, Liszt Ferenc utca 25/C.	Magyarország	Kft. társasági tag	50.00%	2004.04.22
Takács Gábor		1161 Budapest, Thököly utca 67. 2.	Magyarország	Kft. társasági tag	50.00%	2004.04.22

Tényleges magánszemély tulajdonosok

Név	Anyja neve	Irsz	Város	Utca	Adóazonosító	Születési dátum	Tulajdonosi arány
Böröcz András	Riegler Katalin Anna	2112	Veresegyház	Liszt Ferenc utca 25/C.	8404901899	1977.11.10	pontosan 50.00%
Takács Gábor	Pivarcsi Zsuzsanna	1161	Budapest	Thököly utca 67. 2.	8410023822	1979.04.06	pontosan 50.00%

Tényleges magánszemély tulajdonosnak tekintjük azokat a magánszemély tulajdonosokat, akik tulajdonrésze a vállalkozás felkutatható családfájában eléri vagy meghaladja a 25%-ot.

Cégbejegyzési és közzétételi sajátosságokat figyelembe véve a részvénytársaságok általunk feltárt tulajdonosi szerkezete bizonyos esetekben eltérhet a valóságtól.

ÉRDEKELTSÉGEK

Adat nem áll rendelkezésünkre

EGYÉB MŰKÖDŐ KAPCSOLÓDÓ CÉGEK

§: Amennyiben a cég neve előtt a § szimbólum látható, ez azt jelenti, hogy az adott aktív kapcsolódó vállalkozás ellen jogi eljárás (csődeljárás, felszámolás, végelszámolás) van folyamatban.

§	Név	D-U-N-S	Cím	Ország
	PROSPERA Pályázati Tanácsadó Korlátolt Felelősségű Társaság	40-116-5566	1135 Budapest, Lehel utca 61.	Magyarország
	SPÁRGA Termelő, Értékesítő és Szolgáltató Korlátolt Felelősségű Társaság	48-894-8386	2112 Veresegyház, Liszt Ferenc utca 25/C	Magyarország
§	PROMISE INFO Tanácsadó Betéti Társaság "végelszámolás alatt"	52-050-3033	1136 Budapest, Hegedűs Gyula utca 20. 1. em. 7.	Magyarország

TELEPHELYEK

Telephelyek száma: 2

Telephelyek

3360 Heves, külterület 036/23-29 hrsz.

6760 Kistelek, Vasút utca 30.

CÉGPROFIL

JOGI INFORMÁCIÓK

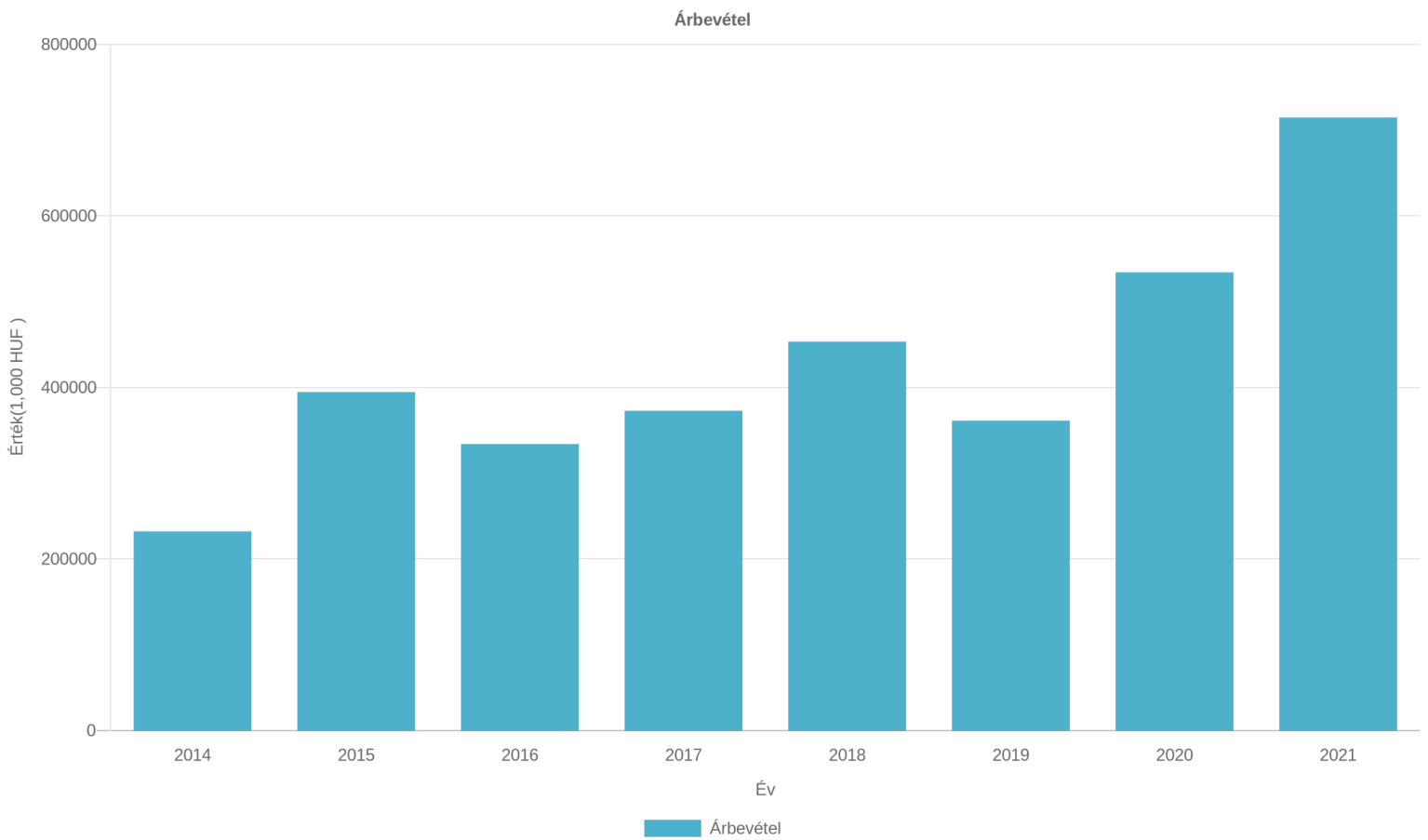
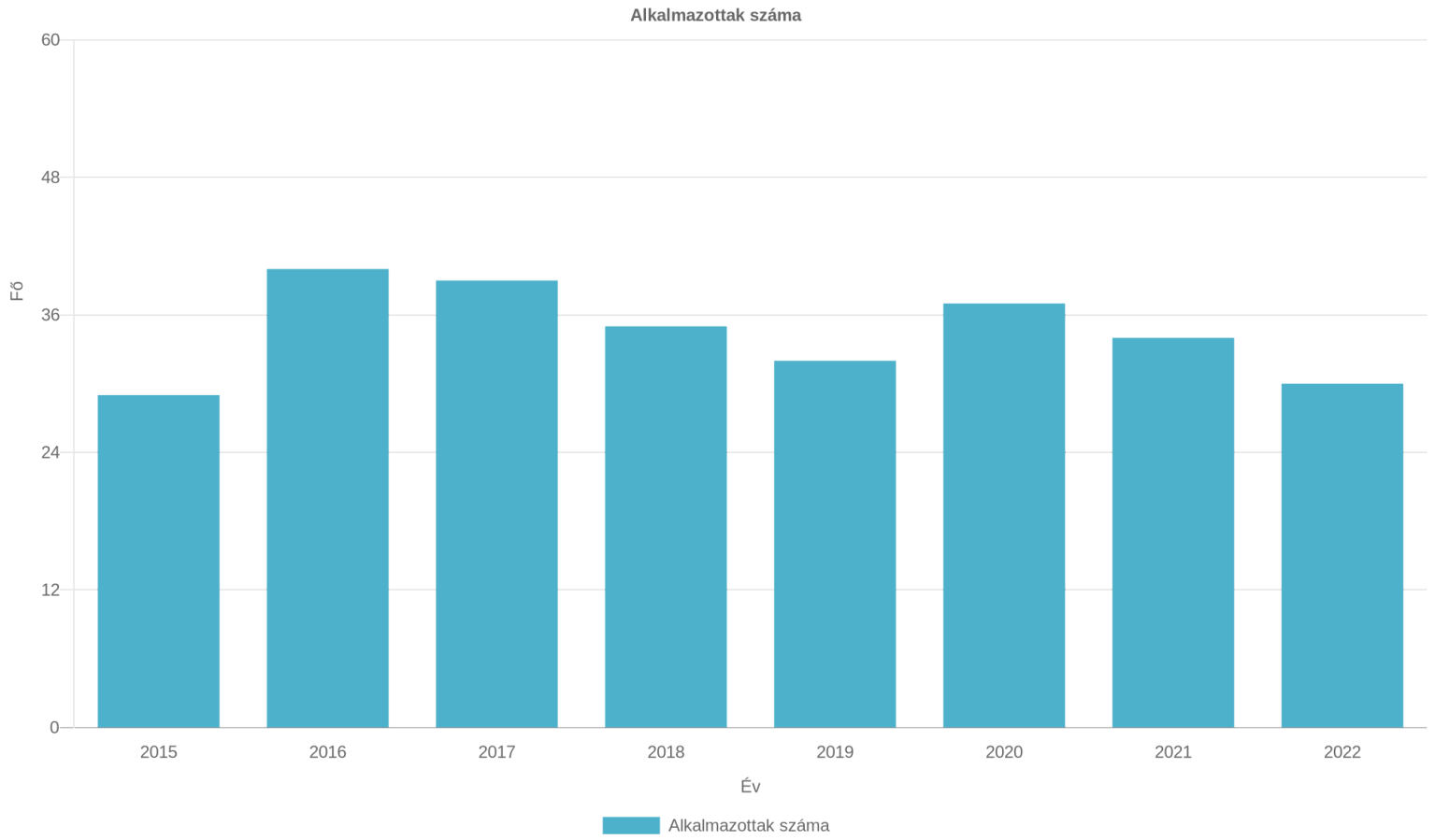
Bejegyzett név	PROSPERA Europe Korlátolt Felelősségű Társaság
Jogi forma	Korlátolt felelősségű társaság
Alapítás	2004-03-26
Bejegyzés ideje	2004-04-22
Bejegyzés helye	Budapest
Bejegyzés száma	01-09-726536
Adószám	13265979-2-41
KSH szám	13265979-2562-113-01
EU adószám	HU13265979
Bejegyzett cím	1135 Budapest, Lehel utca 61., Magyarország
Jegyzett tőke	3,000,000 HUF
-ebből készpénz	3,000,000 HUF

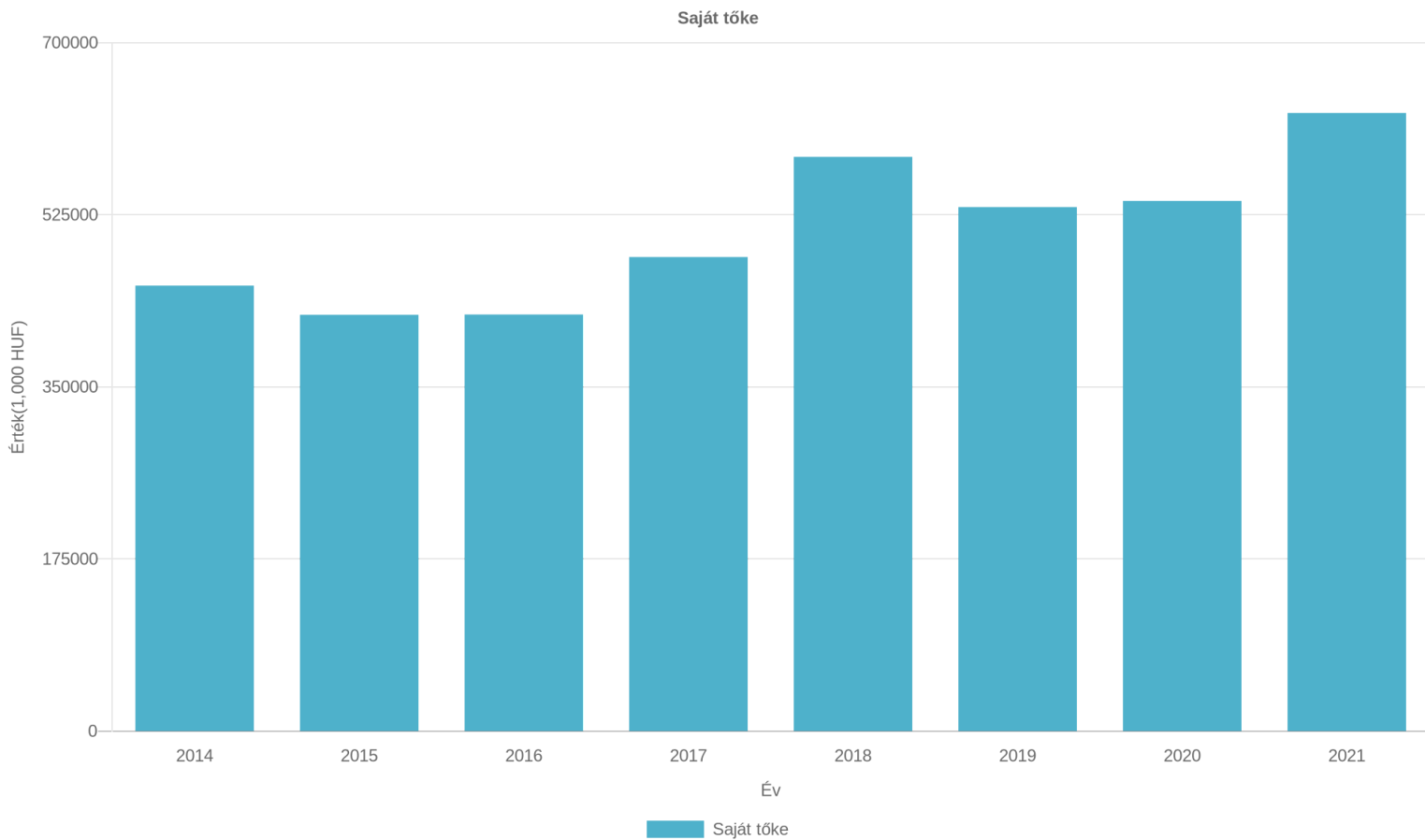
PÉNZÜGYI INFORMÁCIÓK

Net worth	633,670,000 HUF (2021)
Saját tőke	628,570,000 HUF (2021)
Árbevétel	714,792,000 HUF (2021)
Adózás e. eredmény	188,915,000 HUF (2021)

Alkalmazottak száma

30





NYERTES EU PÁLYÁZATOK



Pályázat megnevezése	Pályázat neve	Megítélt támogatás	Támogatás aránya	Támogatási döntés dátuma	Pályázati azonosító
Modern technológiai fejlesztés a Prospera Europe Kft-nél	GINOP_PLUSZ-1.2.1-21 - A mikro-, kis- és középvállalkozások modern üzleti és termelési kihívásokhoz való alkalmazkodását segítő fejlesztések támogatása	208 880 080 HUF	70%	2021.10.21	2788740201
A Prospera Europe Kft. fejlesztése a modern termelési kihívások tükrében	GINOP-1.2.8-20 - A mikro-, kis- és középvállalkozások modern üzleti és termelési kihívásokhoz való alkalmazkodását segítő fejlesztések támogatása	36 482 856 HUF	70%	2020.11.30	2474270201
A Prospera Europe Kft. termelő kapacitásainak bővítése Hevesen	GINOP-1.2.1-16 - Mikro-, kis- és középvállalkozások termelési kapacitásainak bővítése	95 379 324 HUF	50%	2017.12.05	1397450201
Termelő kapacitások bővítése a Prospera Europe Kft-nél	GINOP-1.2.1-15 - Mikro, kis- és középvállalkozások termelési kapacitásainak bővítése	91 228 618 HUF	50%	2016.03.22	206910201
Kapacitásbővülés a Prospera Europe Kft. hevesi fémmegmunkáló üzemében	GINOP-1.2.2-15 - Mikro-kis és középvállalkozások kapacitásbővítő beruházásainak támogatása	38 378 260 HUF	70%	2016.01.15	123010201
Komplex technológia-fejlesztés a Prospera Europe Kft-nél	GOP-2.1.1-12/B. Komplex vállalati technológia-fejlesztés mikro-, kis- és középvállalkozások számára	49 977 574 HUF	40%	2013.12.17	11858202

Pályázat megnevezése	Pályázat neve	Megítélt támogatás	Támogatás aránya	Támogatási döntés dátuma	Pályázati azonosító
A Prospera Europe Kft. fejlesztése az esélyegyenlőségi célcsoportok helyzetének javításával	GOP-3.5.1-12/C. Esélyegyenlőségi célcsoportok a gazdaságban - hátrányos helyzetű, elsősorban roma munkavállalók integrációja a munkaerőpiacon	49 532 527 HUF	50%	2013.09.25	12765102
A Prospera Europe Tanácsadó Kft. fejlesztése az innovációs eredmények hasznosításával	GOP-1.3.1-11/C. Innovációs eredmények hasznosításának támogatása KKV-k részére	24 934 520 HUF	65%	2012.09.14	9200102
Technológiai fejlesztés a Prospera Europe Kft-nél	GOP-2.1.1-11/A. Mikro- és kis- és középvállalkozások technológia fejlesztése	20 000 000 HUF	39.95%	2012.09.06	8982902
Gyártóeszközök beszerzése a Prospera Europe Kft-nél	GOP-2.1.2-10. Komplex beruházások támogatása a komplex programmal segített leghátrányosabb helyzetű kistérségekben	75 293 400 HUF	50%	2011.01.26	5621402
Gyártócsarnok létrehozása a Prospera Europe Kft-nél	ÉMOP-1.1.1/F-10. Telephelyfejlesztés	82 924 447 HUF	50%	2010.12.11	5378702
AVOCADO Plus Integrált Vállalatirányítási és Döntéstámogató Rendszer bevezetése a Prospera Europe Kft-nél	KMOP-1.2.5-09. Vállalati folyamatmenedzsment és elektronikus kereskedelem támogatása	2 327 500 HUF	35%	2009.12.01	3530202

KÖZBESZERZÉSI ELJÁRÁSOK

Adat nem áll rendelkezésünkre

NEGATÍV INFORMÁCIÓK

Az alábbi pontban a következő eseményekre vonatkozó információk találhatóak meg: Működést befolyásoló események (csőd, felszámolás, végelszámolás, megszűnés); Működést nem befolyásoló egyéb események (bírósi végrehajtás, NAV végrehajtás, NAV negatív listái, Munkaügyi és Munkavédelmi jogsértés (OMMF)); Egyéb események (90 napon túli nyitott tartozás).

Működést közvetlenül befolyásoló cégbírósi eljárás nem található.

A cég az NAV által közreadott adóhiányosok, hátralékosok listáján az elmúlt 12 hónapban nem szerepelt.

90 napon túli nyitott tartozás nem található adatbázisunkban.

A 90 napon túli nyílt számlákra vonatkozó információt csak abban az esetben vesszük figyelembe, ha összértékük eléri az 50,000 forintot vagy legalább két cég felé áll fenn ilyen jellegű tartozás értékösszegtől függetlenül, illetve ha legalább három nyílt számla 90 napon túli.

POZITÍV INFORMÁCIÓK

NAV - Köztartozásmentes adózó

Közzététel időpontja: 2021-03-10

NAV - Megbízható adózó

Közzététel időpontja: 2018-02-01

TÖRTÉNET

Névváltozások

Dátum	Név
2004-04-22	PROSPERA Europe Tanácsadó Korlátolt Felelősségű Társaság
2016-08-15	PROSPERA Europe Korlátolt Felelősségű Társaság

Cím változások

Dátum	Cím
2004-04-22	1136 Budapest, Hegedűs Gyula utca 20. 1. em. 7.
2008-10-15	1135 Budapest, Lehel út 61. III. em. 303.
2011-08-22	1135 Budapest, Lehel utca 61. III. em. 303-307.
2016-08-15	1135 Budapest, Lehel utca 61. III. em. 303.
2018-12-11	1135 Budapest, Lehel utca 61.

Alaptőke változások

Dátum	Összeg	Pénznem
2004-04-22	3,000,000	HUF

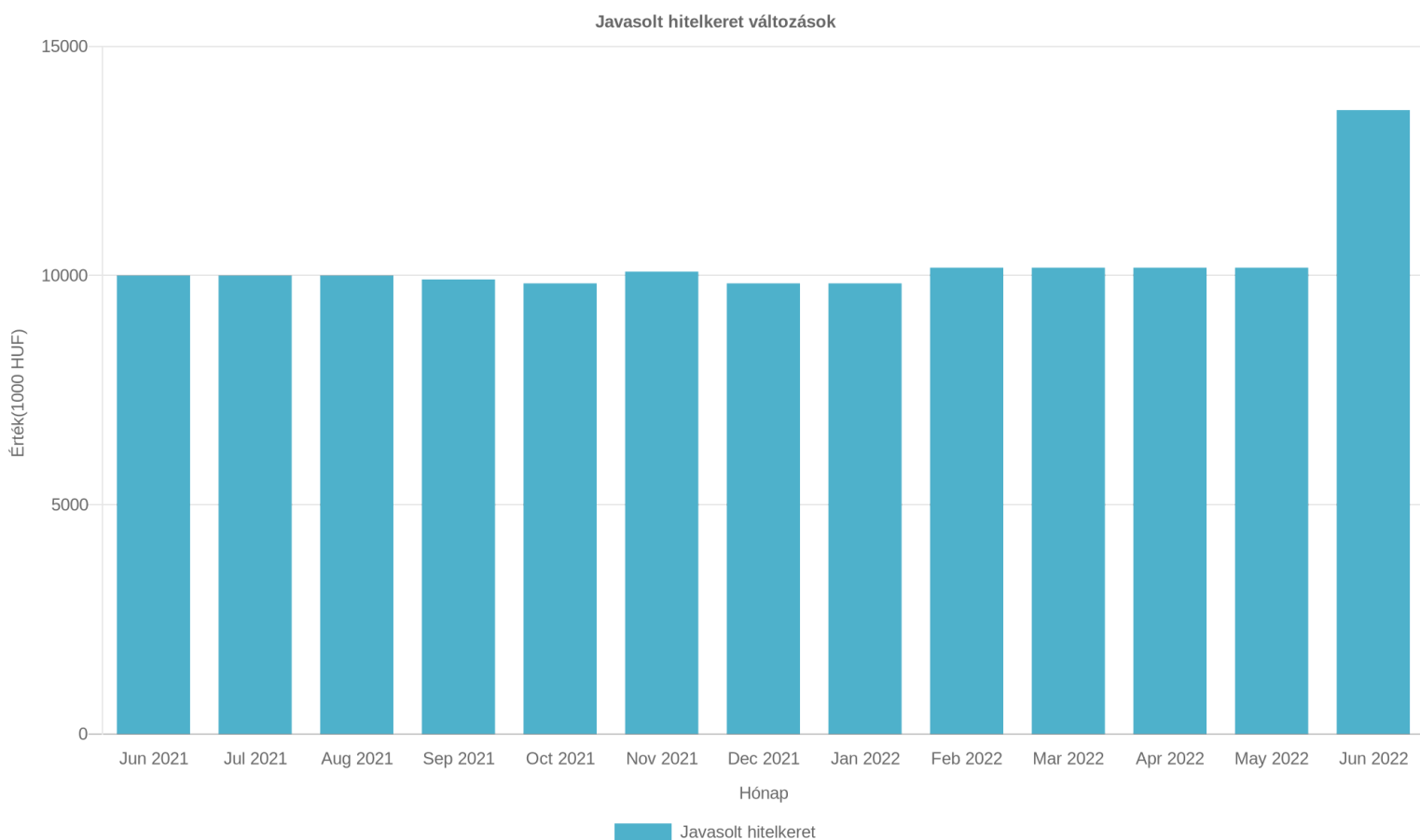
Rating változások

Dátum		
2020-06-19	4A1	A cég tőkeerejét tekintve a 520 - 1,320 millió HUF tartományba esik (Net Worth számítás alapján). A cég általános helyzete erős, a kereskedelmi hitelkockázat minimális.
2020-12-01	4A2	A cég tőkeerejét tekintve a 520 - 1,320 millió HUF tartományba esik (Net Worth számítás alapján). A cég általános helyzete jó, a kereskedelmi hitelkockázat alacsony.
2020-12-10	4A1	A cég tőkeerejét tekintve a 520 - 1,320 millió HUF tartományba esik (Net Worth számítás alapján). A cég általános helyzete erős, a kereskedelmi hitelkockázat minimális.
2021-01-01	4A2	A cég tőkeerejét tekintve a 520 - 1,320 millió HUF tartományba esik (Net Worth számítás alapján). A cég általános helyzete jó, a kereskedelmi hitelkockázat alacsony.
2021-03-01	4A1	A cég tőkeerejét tekintve a 520 - 1,320 millió HUF tartományba esik (Net Worth számítás alapján). A cég általános helyzete erős, a kereskedelmi hitelkockázat minimális.

Javasolt hitelkeret változások

Dátum	HUF
2020-06-19	8,634,000
2020-09-04	6,706,000
2020-10-06	6,590,000
2020-11-01	6,648,000
2020-11-24	6,070,000
2020-12-01	5,955,000
2020-12-10	6,070,000
2021-01-01	5,955,000
2021-03-01	6,244,000
2021-04-01	6,648,000
2021-05-01	6,764,000
2021-05-31	6,533,000
2021-06-01	5,226,000
2021-06-07	9,831,000
2021-06-24	10,002,000
2021-09-17	9,916,000
2021-10-01	9,831,000
2021-11-01	10,087,000

Dátum	HUF
2021-12-01	9,831,000
2022-02-01	10,002,000
2022-02-14	10,173,000
2022-06-01	8,138,000
2022-06-03	13,610,000



TEVÉKENYSÉGI KÖR

Tényleges tevékenység

SIC	Tevékenység
34490000	Egyéb fémfeldolgozási termék gyártása
TEÁOR	Tevékenység
2562	Fémmegmunkálás
5829	Egyéb szoftverkiadás
6201	Számítógépes programozás
6202	Információ-technológiai szaktanácsadás
6203	Számítógép-üzemeltetés
6209	Egyéb információ-technológiai szolgáltatás
6311	Adatfeldolgozás, web-hozsting szolgáltatás
6312	Világháló-portál szolgáltatás
6820	Saját tulajdonú, bérelt ingatlan bérbeadása, üzemeltetése
6831	Ingatlanügynöki tevékenység
6832	Ingatlankezelés
6920	Számviteli, könyvvizsgálói, adószakértői tevékenység

TEÁOR	Tevékenység
7021	PR, kommunikáció
7022	Üzletviteli, egyéb vezetési tanácsadás
7311	Reklámügynöki tevékenység
7312	Médiareklám
7320	Piac-, közvélemény-kutatás
7430	Fordítás, tolmácsolás
7490	M.n.s. egyéb szakmai, tudományos, műszaki tevékenység
8211	Összetett adminisztratív szolgáltatás
8219	Fénymásolás, egyéb irodai szolgáltatás
8299	M.n.s. egyéb kiegészítő üzleti szolgáltatás
9002	Előadó-művészetet kiegészítő tevékenység
9329	M.n.s. egyéb szórakoztatás, szabadidős tevékenység
9511	Számítógép, -periféria javítása
9609	M.n.s. egyéb személyi szolgáltatás

TANÚSÍTÁS

Adat nem áll rendelkezésünkre

BANKKAPCSOLATOK

Név	Cím	Számlaszám
MKB Bank Nyrt. Jászberényi fiók	5100 Jászberény, Lehel vezér tér 32-33.	10104260-48434400-01004006
MKB Bank Nyrt. Jászberényi fiók	5100 Jászberény, Lehel vezér tér 32-33.	10104260-48434400-01004305
OTP Budapesti r., Budapest	1115 Budapest, Bartók Béla út 92-94.	11742001-20052872-00000000
OTP XIII.ker. Belföldiek Devizái	1055 Budapest, Nyugati tér 9.	11763134-19900881-00000000

KÖNYVVIZSGÁLÓ

Név	Cím
PSJ Audit Könyvvizsgáló Betéti Társaság	2628 Szob, Árpád u. 30.

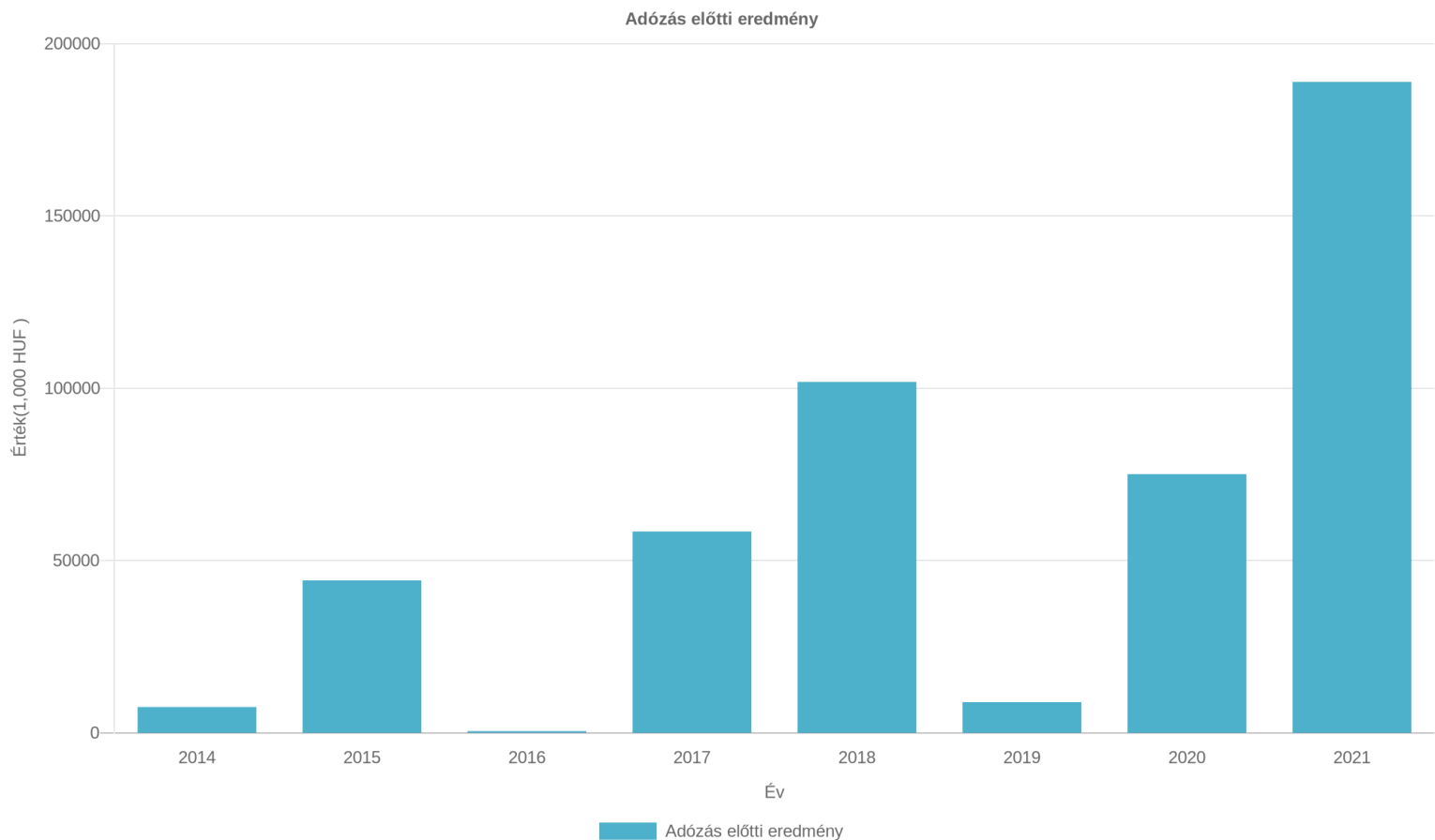
PÉNZÜGYI ADATOK

Egyszerűsített éves beszámoló mérlege 'A' változat	2017.01.01 - 2017.12.31 [1,000 HUF]	2018.01.01 - 2018.12.31 [1,000 HUF]	2019.01.01 - 2019.12.31 [1,000 HUF]	2020.01.01 - 2020.12.31 [1,000 HUF]	2021.01.01 - 2021.12.31 [1,000 HUF]
A. Befektetett eszközök (I+II+III)	600,395	625,171	601,584	516,934	482,798
I. IMMATERIÁLIS JAVAK	15,702	20,679	17,788	2,692	10,249
Ebből: Immateriális javak érték helyesbítése	0	0	0	0	0
II. TÁRGYI ESZKÖZÖK	584,693	604,492	558,933	514,242	472,549
Ebből: Tárgyi eszközök érték helyesbítése	0	0	0	0	0
III. BEFEKTETETT PÉNZÜGYI ESZKÖZÖK	0	0	24,863	0	0
Ebből: Befektetett pénzügyi eszközök érték helyesbítése	0	0	0	0	0

Ebből: Befektetett pénzügyi eszközök értékelési különbözete	0	0	0	0	0
B. Forgóeszközök (I+II+III+IV)	232,442	352,897	306,260	329,016	644,876
I. KÉSZLETEK	55,585	56,402	59,008	40,610	73,393
II. KÖVETELÉSEK	57,189	50,885	48,598	72,422	59,361
Ebből: Követelések értékelési különbözete	0	0	0	0	0
Ebből: Származékos ügyletek pozitív értékelési különbözete	0	0	0	0	0
III. ÉRTÉKPAPÍROK	24,991	77,469	0	0	0
Ebből: Értékpapírok értékelési különbözete	0	0	0	0	0
IV. PÉNZESZKÖZÖK	94,677	168,141	198,654	215,984	512,122
C. Aktív időbeli elhatárolások	32,814	37,536	679	49,452	64,713
ESZKÖZÖK (AKTÍVÁK) ÖSSZESEN (A+B+C)	865,651	1,015,604	908,523	895,402	1,192,387
D. Saját tőke (I-II+III+IV+V+VI+VII)	482,080	583,936	532,862	539,118	628,570
I. JEGYZETT TŐKE	3,000	3,000	3,000	3,000	3,000
I/a Ebből: visszavásárolt tulajdonosi részesedés névértéken	0	0	0	0	0
II. JEGYZETT, DE MÉG BE NEM FIZETETT TŐKE (-)	0	0	0	0	0
III. TŐKETARTALÉK	0	0	0	0	0
IV. EREDMÉNYTARTALÉK	414,984	479,080	520,936	469,862	446,118
V. LEKÖTÖTT TARTALÉK	5,646	0	0	0	0
VI. ÉRTÉKELÉSI TARTALÉK	0	0	0	0	0
Ebből: Értékhelyesbítés értékelési tartaléka	0	0	0	0	0
Ebből: Valós értékelés értékelési tartaléka	0	0	0	0	0
VII. ADÓZOTT EREDMÉNY	58,450	101,856	8,926	66,256	179,452
E. Céltartalékok	1,900	3,000	2,700	4,900	5,100
F. Kötelezettségek (I+II+III)	129,538	212,022	144,374	147,446	385,405
I. HÁTRASOROLT KÖTELEZETTSÉGEK	0	0	0	0	0
II. HOSSZÚ LEJÁRATÚ KÖTELEZETTSÉGEK	84,469	61,076	35,143	0	0
III. RÖVID LEJÁRATÚ KÖTELEZETTSÉGEK	45,069	150,946	109,231	147,446	385,405
Ebből: Kötelezettségek értékelési különbözete	0	0	0	0	0
Ebből: Származékos ügyletek negatív értékelési különbözete	0	0	0	0	0
G. Passzív időbeli elhatárolások	252,133	216,646	228,587	203,938	173,312
FORRÁSOK (PASSZÍVÁK) ÖSSZESEN (D+E+F+G)	865,651	1,015,604	908,523	895,402	1,192,387

Egyszerűsített éves beszámoló összköltség eljárással készített eredménykimutatása	2017.01.01 - 2017.12.31 [1,000 HUF]	2018.01.01 - 2018.12.31 [1,000 HUF]	2019.01.01 - 2019.12.31 [1,000 HUF]	2020.01.01 - 2020.12.31 [1,000 HUF]	2021.01.01 - 2021.12.31 [1,000 HUF]
I. ÉRTÉKESÍTÉS NETTÓ ÁRBEVÉTELE	372,860	453,444	361,317	534,284	714,792
II. AKTÍVÁLT SAJÁT TELJ.-EK ÉRTÉKE	4,511	-4,022	6,012	-17,529	597
III. EGYÉB BEVÉTELEK	135,048	56,412	40,083	32,856	32,449
Ebből: visszaírt értékvesztés	0	0	0	0	0
IV. ANYAGJELLEGŰ RÁFORDÍTÁSOK	224,327	216,850	224,108	302,856	378,843
V. SZEMÉLYI JELLEGŰ RÁFORDÍTÁSOK	85,152	86,363	88,179	91,667	103,615
VI. ÉRTÉKCSÖKKENÉSI LEÍRÁS	68,333	72,477	78,701	79,404	74,966
VII. EGYÉB RÁFORDÍTÁSOK	72,513	26,357	9,282	8,622	5,873

Ebből: értékvesztés	0	0	0	0	0
A. ÜZEMJI (üzleti)TEVÉKENYSÉG EREDMÉNYE(I+II+III-IV-V-VI-VII)	62,094	103,787	7,142	67,062	184,541
VIII. PÉNZÜGYI MŰVELETEK BEVÉTELEI	1,847	4,277	8,436	23,522	12,617
Ebből: értékelési különbözet	0	0	0	0	0
IX. PÉNZÜGYI MŰVELETEK RÁFORDÍTÁSAI	5,491	6,208	6,652	15,501	8,243
B. PÉNZÜGYI MŰVELETEK EREDMÉNYE (VIII.-IX.)	-3,644	-1,931	1,784	8,021	4,374
C. ADÓZÁS ELŐTTI EREDMÉNY (A+B)	58,450	101,856	8,926	75,083	188,915
X. Adófizetési kötelezettség	0	0	0	8,827	9,463
D. ADÓZOTT EREDMÉNY (C-X)	58,450	101,856	8,926	66,256	179,452



CASH-FLOW

DB Cash-Flow	2017.01.01 - 2017.12.31 [1,000 HUF]	2018.01.01 - 2018.12.31 [1,000 HUF]	2019.01.01 - 2019.12.31 [1,000 HUF]	2020.01.01 - 2020.12.31 [1,000 HUF]	2021.01.01 - 2021.12.31 [1,000 HUF]
I. Szokásos tevékenységből származó pénzeszköz-változás (Működési cash flow)	170,974	88,233	213,275	69,012	189,009
Adózás előtti eredmény	58,450	101,856	8,926	75,083	188,915
Elszámolt amortizáció	68,333	72,477	78,701	79,404	74,966
Elszámolt értékvesztés és visszairás	0	0	0	0	0
Céltartalék képzés és felhasználás különbözete	1,900	1,100	-300	2,200	200
Szállítói kötelezettség változása	0	0	0	0	0
Egyéb rövid lejáratú kötelezettség változása	0	0	0	0	0
Passzív időbeli elhatárolások változása	59,877	-35,487	11,941	-24,649	-30,626

Vevőkövetelés változása	0	0	0	0	0
Forgóeszközök (vevőkövetelés és pénzeszköz nélkül) változása	-5,550	-46,991	77,150	-5,426	-19,722
Aktív időbeli elhatárolások változása	-12,036	-4,722	36,857	-48,773	-15,261
Fizetett, fizetendő adó (nyereség után)	0	0	0	-8,827	-9,463
Fizetett, fizetendő osztalék, részesedés	0	0	0	0	0
II. Befektetési tevékenységből származó pénzeszköz-változás (Befektetési cash flow)	-111,336	-97,253	-30,251	-19,617	-40,830
Befektetett eszközök beszerzése, nettó	-111,336	-97,253	-30,251	-19,617	-40,830
Kapott osztalék, részesedés	0	0	0	0	0
III. Pénzügyi műveletekből származó pénzeszköz-változás (Finanszírozási cash flow)	-13,724	82,484	-152,511	-32,065	147,959
Tőkemozgások eredménye (átadott és átvett pénzeszk. is)	0	0	-60,000	-60,000	-90,000
Kötvény, hitelviszonyt megtestesítő értékpapír kibocsátásának bevétele	0	0	0	0	0
Hitel és kölcsön felvétele	-13,724	82,484	-67,648	3,072	237,959
Pénzügyi befektetésekből származó pénzeszköz-változás	0	0	-24,863	24,863	0
IV. Pénzeszközök változása (I+II+III. sorok)	45,914	73,464	30,513	17,330	296,138
Ellenőrzés (számított és valós pénzáramlás eltérése)	0	0	0	0	0

PÉNZÜGYI ÉS ÁGAZATI MUTATÓK

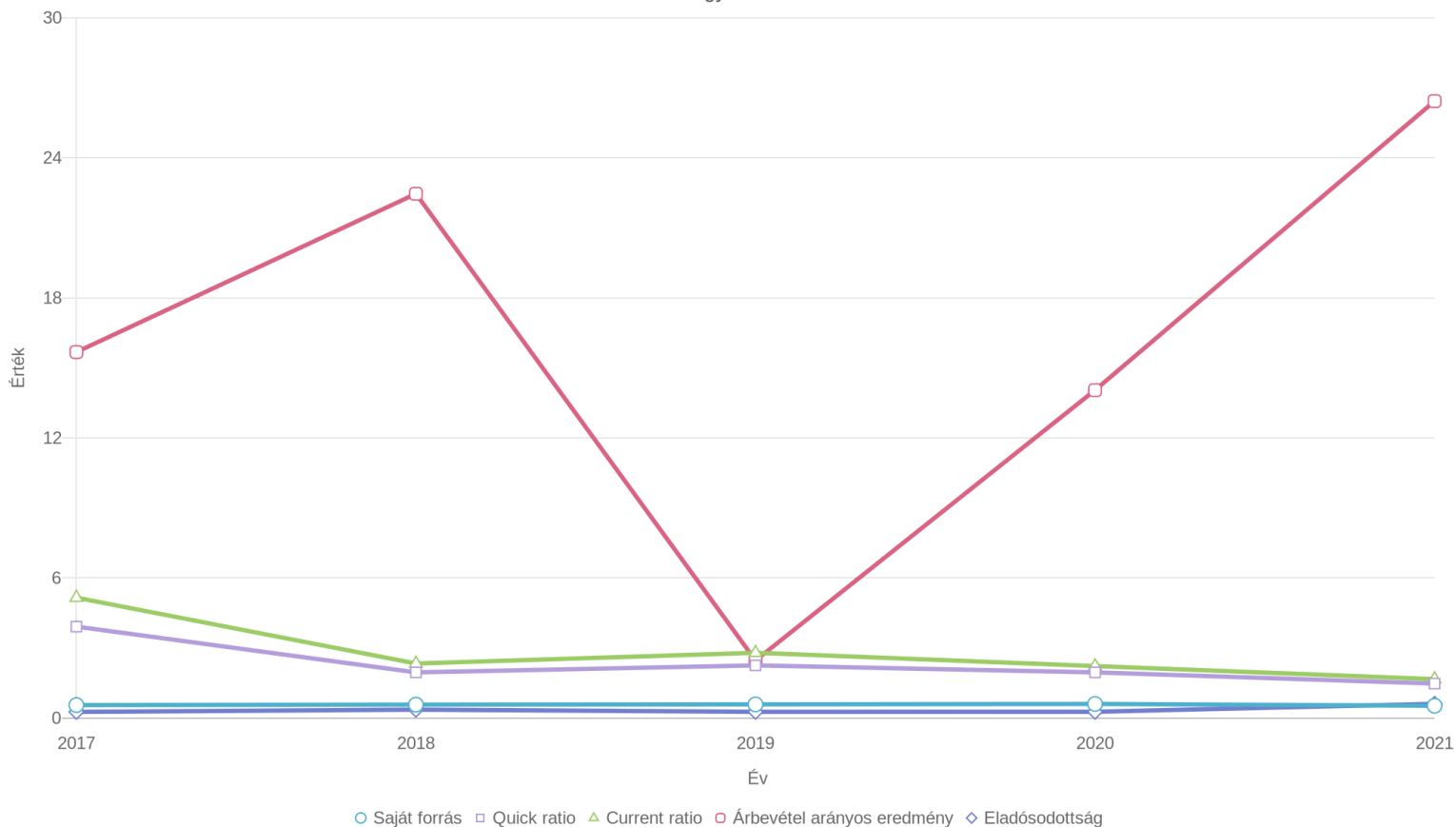


		2017	2018	2019	2020	2021
Net worth [1,000 HUF]	Cég	483980.00	586936.00	535562.00	544018.00	633670.00
	Ágazat	54204.57	61831.54	63112.55	65588.13	
Működő tőke [1,000 HUF]	Cég	187373.00	201951.00	197029.00	181570.00	259471.00
	Ágazat	18971.50	21445.28	21647.78	25509.33	
Saját forrás (%)	Cég	55.91	57.79	58.95	60.76	53.14
	Ágazat	59.65	60.88	62.35	61.58	
Quick ratio (acid test)	Cég	3.92	1.96	2.26	1.96	1.48
	Ágazat	4.88	4.97	5.42	5.27	
Current ratio	Cég	5.16	2.34	2.80	2.23	1.67
	Ágazat	5.30	5.44	5.97	5.87	
Árbevétel arányos e. (%)	Cég	15.68	22.46	2.47	14.05	26.43
	Ágazat	9.04	10.60	8.85	5.11	
Eladósodottság mértéke	Cég	26.87	36.31	27.09	27.35	61.31
	Ágazat	61.60	63.55	69.64	66.16	
Tőkeellátottság	Cég	55.69	57.50	58.65	60.21	52.72
	Ágazat	59.51	60.70	62.20	61.46	
Hosszú távú eladósodottság	Cég	14.91	9.47	6.19	0.00	0.00
	Ágazat	6.15	6.12	6.91	7.43	
Működő tőke ellátottsága	Cég	21.65	19.88	21.69	20.28	21.76
	Ágazat	32.88	33.11	34.47	34.81	

		2017	2018	2019	2020	2021
Pénzhányad	Cég	2.66	1.63	1.82	1.46	1.33
	Ágazat	2.80	2.86	3.05	3.21	
Eladósodottság foka	Cég	14.96	20.88	15.89	16.47	32.32
	Ágazat	37.49	36.00	34.72	35.49	
Tevékenység haszonkulcsa	Cég	16.65	22.89	1.98	12.55	25.82
	Ágazat	9.27	10.73	9.00	4.91	



Pénzügyi mutatók



SAJTÓ

A cégre vonatkozó releváns sajtóanyag az elmúlt egy évből a mai napig nem áll rendelkezésünkre. (2022.06.13)

MEGJEGYZÉS

A riportban szereplő adatok hivatalos forrásból származnak.

Pénzügyi adataink forrása:

Cégbíróság: 2017, 2018, 2019, 2020, 2021

ÁRFOLYAMOK

Az MNB hivatalos devizaárfolyama alapján

Dátum	1 USD (HUF)	1 EUR (HUF)
2017.12.31	258.82	310.14
2018.12.31	280.94	321.51
2019.12.31	294.74	330.52
2020.12.31	297.36	365.13
2021.12.31	325.71	369.00

ÜGYFÉLSZOLGÁLAT & JOGI NYILATKOZAT

ÜGYFÉLSZOLGÁLAT ÉS -TÁMOGATÁS

Ha további információra lenne szüksége a Dun & Bradstreet-tel kapcsolatban, vagy bármilyen kérdése van e jelentéssel kapcsolatban, kérjük, forduljon a Dun & Bradstreet Hungary Kft. ügyfélszolgálatához, e-mail: info.hungary@dnb.com , telefon: +36 1 815 8500. Kérjük, hogy kérdés vagy támogatáskérés esetén adja meg előfizetői számát [0].

JOGI NYILATKOZAT

Ezt a jelentést az Ön előfizetési szerződése és a Dun & Bradstreet Hungary Kft. feltételei alapján bocsátjuk az Ön rendelkezésére. Ezen vállalati jelentésben szereplő információkat – kifejezett ellenkező megállapodás hiányában – a címzett kizárólag saját célra használhatja fel.

Az e jelentésben szereplő, a hitelképességre és fizetőképességre vonatkozó adatokat tartalmazó üzleti információk (más néven kockázatértékelés, hitelminősítési index vagy hitelajánlás) nem értelmezhetők ténymegállapításként vagy egyéni szakvéleményként, továbbá az Európai Parlament és a Tanács hitelminősítő intézetekről szóló 1060/2009/EK rendeletében (2009. szeptember 16.) meghatározott "hitelminősítésként" sem. Ez a tájékoztatás csupán olyan értékeléseket tartalmaz, amelyek matematikai és statisztikai elemzéseken és automatizált módon előállított valószínűségszámításokon ("pontozáson") alapulnak.

Törekszünk a pontos és teljes körű tájékoztatásra. A folyamatosan változó adatbázisok és a külső források felhasználása miatt azonban – a súlyos gondatlanságból vagy szándékosan elkövetett esetektől eltekintve – nem vállalunk felelősséget az e vállalati jelentésben szereplő információk naprakésztségéért, pontosságáért és teljességéért.

A felhasználó kizárólagos felelősséggel tartozik az e jelentés alapján hozott döntések következményeiért.