

Prospera Europe Kft.

MŰKÖDŐ

Bejegyzett cím: 1135 Budapest, Lehel utca 61.
Telefon: 42-786-3902
D-U-N-S: 42-786-3902
Bejegyzett név: PROSPERA Europe Korlátolt Felelősségű Társaság

AZONOSÍTÁS ÉS ÖSSZEFOGLALÓ

AZONOSÍTÓ

D-U-N-S	42-786-3902
Bejegyzett név	PROSPERA Europe Korlátolt Felelősségű Társaság
Rövid név	Prospera Europe Kft.
Előző név	PROSPERA Europe Tanácsadó Korlátolt Felelősségű Társaság
Bejegyzett cím	1135 Budapest, Lehel utca 61., Magyarország
Adószám	13265979-2-41
KSH szám	13265979-2562-113-01
Fő tevékenység	Fémmegmunkálás (TEÁOR: 2562)
Alapítás	2004-03-26

OKOS ADATOK

Vállalkozás mérete: Kiskivállalkozás (KKV)

KOCKÁZATI ÉRTÉKELÉS

Kondíciójelző



Alacsony kockázat (1)

Magas kockázat (4)

D&B Failure Score	92
D&B Javasolt hitelkeret	12,117,000 HUF
D&B Paydex	-
D&B Override	Nincs
Cég státusza	Működő

PARTNERKAPCSOLATOK

Érdekeltségek	0
Telephelyek	2
Egyéb működő kapcsolódó cégek	2

FŐBB PÉNZÜGYI ADATOK

Legfrissebb teljes éves mérleg	2023-12-31
Net worth	770,329,000 HUF (2023)
Saját tőke	766,729,000 HUF (2023)
Árbevétel	620,746,000 HUF (2023)
Adózás e. eredmény	128,517,000 HUF (2023)
Alkalmazottak száma	26

KOCKÁZATÉRTÉKELÉS

D&B értékelés: hitelkockázat minimális

Mutató	Érték
Tőkeerő	4A
Kondíciójelző	1
D&B rating (előző)	4A1 (Változatlan)
D&B Failure Score	92
Score override	Nincs

Mutató	Érték
Állapot	Erős
Trend	Változatlan
Maximum kereskedelmi hitel	12,117,000 HUF
Legfrissebb teljes éves mérleg	2023-12-31
Negatív információ	Nem
D&B Paydex	-

D&B Failure Score

92

Alacsony kockázat (100)

Magas kockázat (1)

A D&B Failure Score egy előrejelző mutató, mely jelzi, hogy milyen valószínűséggel kerül az adott cég az elkövetkező 12 hónapban csőd-, vagy felszámolási eljárás alá. Az 1-es érték jelenti a legmagasabb, míg a 100-as a legalacsonyabb fizetéképtelenségi kockázatot. Az egyes értékekhez tartozó fizetéképtelenné válási valószínűségeket az alábbi táblázat tartalmazza

D&B Paydex

-

Alacsony kockázat (100)

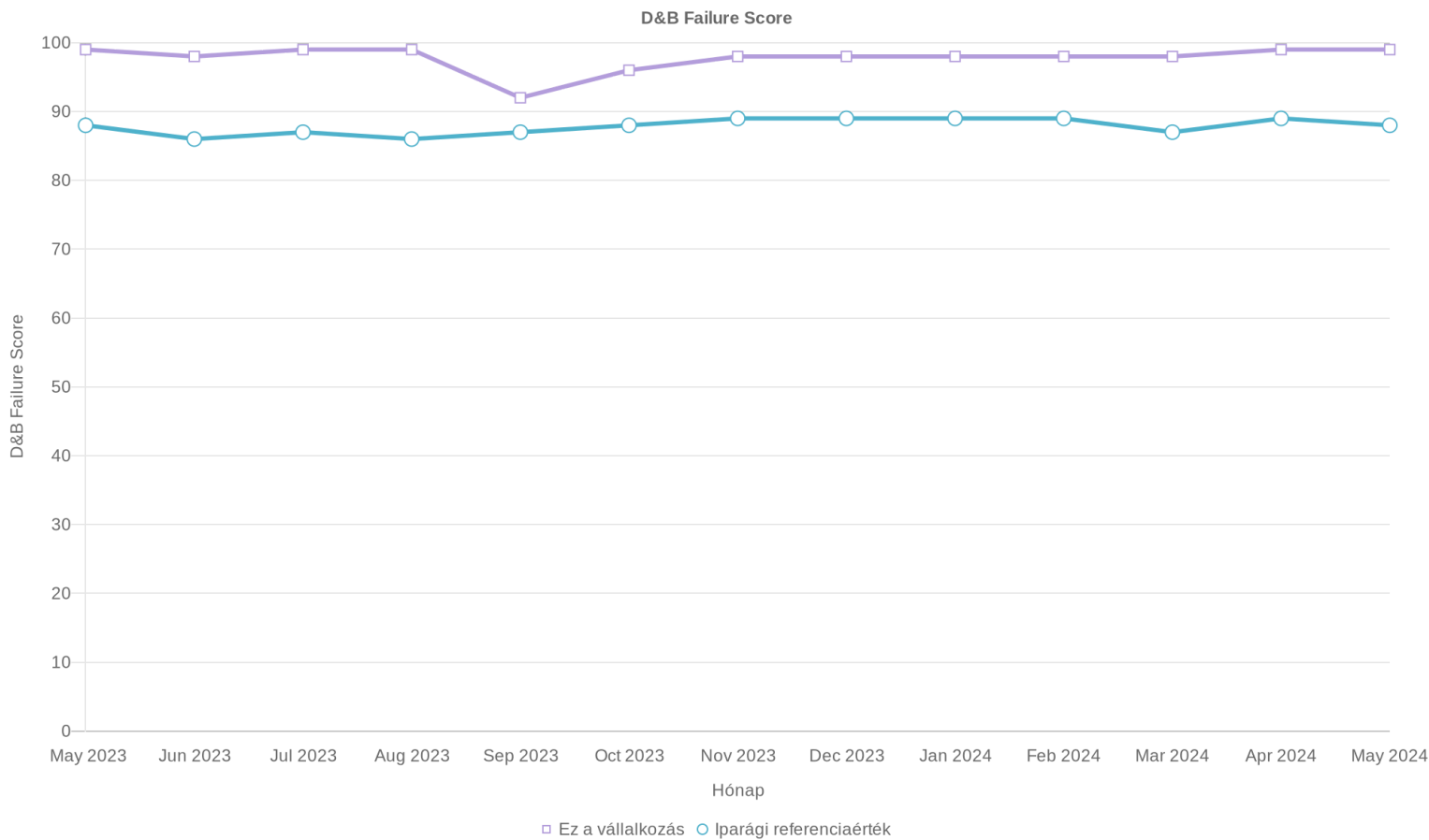
Magas kockázat (1)

A(z) 4A1 D&B minősítés értelmezése :

A cég tőkeerejét tekintve a 520 - 1,320 millió HUF tartományba esik (Net Worth számítás alapján), a cég pénzügyi helyzete erős, a kereskedelmi hitelkockázat minimális.

Score Override: a rating felülbírálata a rendelkezésre álló egyéb, kiemelt jelentőségű információk alapján.

Az alábbi grafikonon a D&B Failure Score változását követheti nyomon hónapról hónapra (a hónap utolsó napján érvényes Failure Score értékét feltüntetve).



D&B Failure Score kategória	D&B Kondíciójelző	Fizetéseképtelenség valószínűsége, %	Fizetéseképtelenné válás valószínűsége, magyarázat
86-100	1	0.04%	Minimális kockázat
51-85	2	0.32%	Átlag alatti kockázat
16-50	3	1.92%	Átlag feletti kockázat
1-15	4	17.03%	Magas kockázat

FIZETÉSI TAPASZTALAT

Az itt szereplő tényleges fizetésekre vonatkozó adatok független vállalkozásoktól származnak. A táblázat százalékos formában mutatja be a cég fizetési szokásait. A rendelkezésre álló adatok nem tekinthetők reprezentatívnak a vállalat gazdálkodását illetően, annak csak egy részét ölelik fel. Bizonyos esetekben a késedelmes fizetés oka adminisztrációs hiba vagy vitatott számla is lehet. Az ilyen okból fennálló fizetési késedelem nagyságrendjéről, illetve esetleges megalapozottságáról nem rendelkezünk adatokkal.

Adat nem áll rendelkezésünkre

ALÁÍRÁSRA JOGOSULTAK

Jelenlegi aláírásra jogosultak

Név	Beosztás	Anyja neve	Adószám	Születési dátum	Cím	Ország	Képviselő módja	Első bejegyzés
Böröcz András	Ügyvezető (vezető tisztségviselő)	Riegler Katalin Anna	8404901899	1977.11.10	2112 Veregyház, Liszt Ferenc utca 25/C	Magyarország	önálló	2004.04.22
Takács Gábor	Ügyvezető (vezető tisztségviselő)	Pivarcsi Zsuzsanna	8410023822	1979.04.06	1161 Budapest, Thököly utca 67. 2.	Magyarország	önálló	2004.04.22

VEZETŐSÉG

Név

Beosztás

Böröcz András

Ügyvezető (vezető tisztségviselő)

Takács Gábor

Ügyvezető (vezető tisztségviselő)

TULAJDONOSOK

Jelenlegi tulajdonosok

Név	D-U-N-S	Cím	Ország	Részesedés	Tulajdonrész	Első bejegyzés
Böröcz András		2112 Veresegyház, Liszt Ferenc utca 25/C	Magyarország	Kft. társasági tag	50.00%	2004.04.22
Takács Gábor		1161 Budapest, Thököly utca 67. 2.	Magyarország	Kft. társasági tag	50.00%	2004.04.22

Tényleges magánszemély tulajdonosok

Név	Anyja neve	Irsz	Város	Utca	Adóazonosító	Születési dátum	Tulajdonosi arány
Böröcz András	Riegler Katalin Anna	2112	Veresegyház	Liszt Ferenc utca 25/C	8404901899	1977.11.10	pontosan 50.00%
Takács Gábor	Pivarcsi Zsuzsanna	1161	Budapest	Thököly utca 67. 2.	8410023822	1979.04.06	pontosan 50.00%

Tényleges magánszemély tulajdonosnak tekintjük azokat a magánszemély tulajdonosokat, akik tulajdonrésze a vállalkozás felkutatható családfájában eléri vagy meghaladja a 25%-ot.

Cégbejegyzési és közzétételi sajátosságokat figyelembe véve a részvénytársaságok általunk feltárt tulajdonosi szerkezete bizonyos esetekben eltérhet a valóságtól.

ÉRDEKELTSÉGEK

Adat nem áll rendelkezésünkre

EGYÉB MŰKÖDŐ KAPCSOLÓDÓ CÉGEK

§: Amennyiben a cég neve előtt a § szimbólum látható, ez azt jelenti, hogy az adott aktív kapcsolódó vállalkozás ellen jogi eljárás (csődeljárás, felszámolás, végelszámolás) van folyamatban.

§	Név	D-U-N-S	Cím	Ország
	PROSPERA Pályázati Tanácsadó Korlátolt Felelősségű Társaság	40-116-5566	1135 Budapest, Lehel utca 61.	Magyarország
	SPÁRGA Termelő, Értékesítő és Szolgáltató Korlátolt Felelősségű Társaság	48-894-8386	2112 Veresegyház, Liszt Ferenc utca 25/C	Magyarország

TELEPHELYEK

Telephelyek száma: 2

Telephelyek

3360 Heves, külterület 036/23-29 hrsz.

6760 Kistelek, Vasút utca 30.

JOGI INFORMÁCIÓK

Bejegyzett név	PROSPERA Europe Korlátolt Felelősségű Társaság
Jogi forma	Korlátolt felelősségű társaság
Alapítás	2004-03-26
Bejegyzés ideje	2004-04-22
Bejegyzés helye	Budapest
Bejegyzés száma	01-09-726536
Adószám	13265979-2-41
KSH szám	13265979-2562-113-01
EU adószám	HU13265979
Bejegyzett cím	1135 Budapest, Lehel utca 61., Magyarország
Jegyzett tőke	3,000,000 HUF
-ebből készpénz	3,000,000 HUF

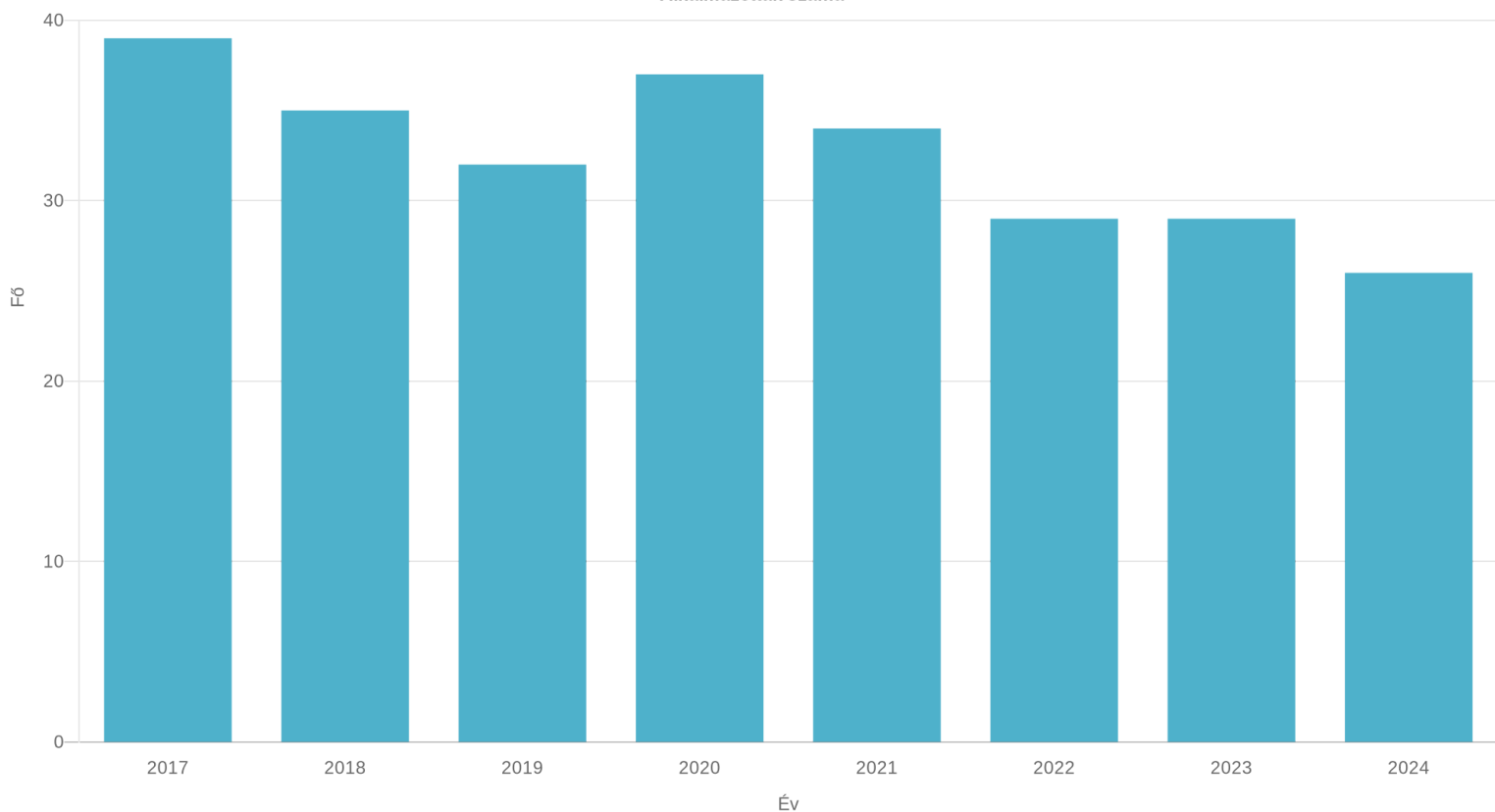
PÉNZÜGYI INFORMÁCIÓK

Net worth	770,329,000 HUF (2023)
Saját tőke	766,729,000 HUF (2023)
Árbevétel	620,746,000 HUF (2023)
Adózás e. eredmény	128,517,000 HUF (2023)

EGYÉB INFORMÁCIÓK

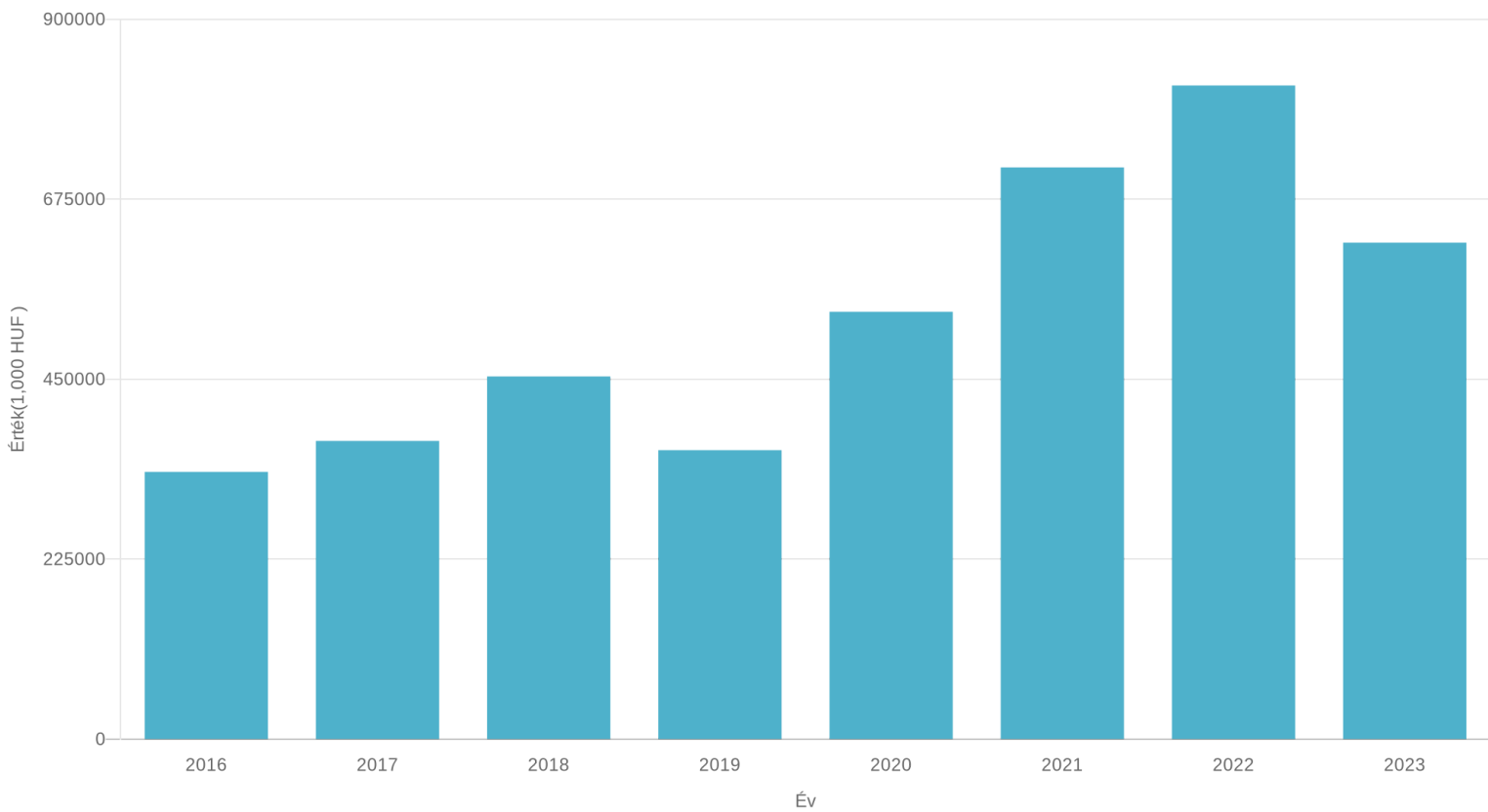
Alkalmazottak száma 26

Alkalmazottak száma



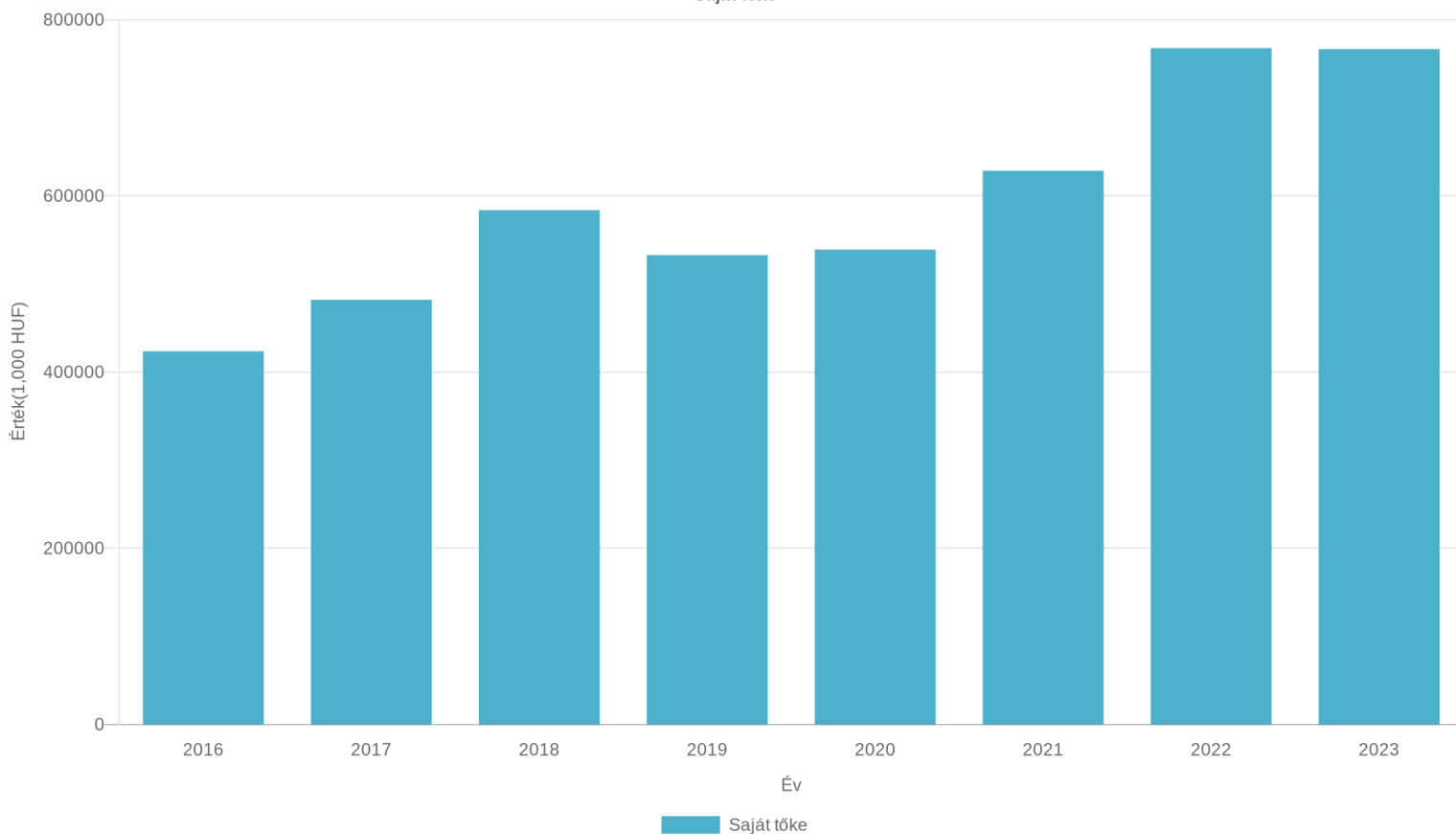
Alkalmazottak száma

Árbevétel



Árbevétel

Saját tőke



NYERTES EU PÁLYÁZATOK



Pályázat megnevezése	Pályázat neve	Megítélt támogatás	Támogatás aránya	Támogatási döntés dátuma	Pályázati azonosító
Modern technológiai fejlesztés a Prospera Europe Kft-nél	GINOP_PLUSZ-1.2.1-21 - A mikro-, kis- és középvállalkozások modern üzleti és termelési kihívásokhoz való alkalmazkodását segítő fejlesztések támogatása	208 880 080 HUF	70%	2021.10.21	2788740201
A Prospera Europe Kft. fejlesztése a modern termelési kihívások tükrében	GINOP-1.2.8-20 - A mikro-, kis- és középvállalkozások modern üzleti és termelési kihívásokhoz való alkalmazkodását segítő fejlesztések támogatása	36 482 856 HUF	70%	2020.11.30	2474270201
A Prospera Europe Kft. termelő kapacitásainak bővítése Hevesen	GINOP-1.2.1-16 - Mikro-, kis- és középvállalkozások termelési kapacitásainak bővítése	95 379 324 HUF	50%	2017.12.05	1397450201
Termelő kapacitások bővítése a Prospera Europe Kft-nél	GINOP-1.2.1-15 - Mikro, kis- és középvállalkozások termelési kapacitásainak bővítése	91 228 618 HUF	50%	2016.03.22	206910201
Kapacitásbővülés a Prospera Europe Kft. hevesi fémmegmunkáló üzemében	GINOP-1.2.2-15 - Mikro-kis és középvállalkozások kapacitásbővítő beruházásainak támogatása	38 378 260 HUF	70%	2016.01.15	123010201
Komplex technológia-fejlesztés a Prospera Europe Kft-nél	GOP-2.1.1-12/B. Komplex vállalati technológia-fejlesztés mikro-, kis- és középvállalkozások számára	49 977 574 HUF	40%	2013.12.17	11858202

Pályázat megnevezése	Pályázat neve	Megítélt támogatás	Támogatás aránya	Támogatási döntés dátuma	Pályázati azonosító
A Prospera Europe Kft. fejlesztése az esélyegyenlőségi célcsoportok helyzetének javításával	GOP-3.5.1-12/C. Esélyegyenlőségi célcsoportok a gazdaságban - hátrányos helyzetű, elsősorban roma munkavállalók integrációja a munkaerőpiacon	49 532 527 HUF	50%	2013.09.25	12765102
A Prospera Europe Tanácsadó Kft. fejlesztése az innovációs eredmények hasznosításával	GOP-1.3.1-11/C. Innovációs eredmények hasznosításának támogatása KKV-k részére	24 934 520 HUF	65%	2012.09.14	9200102
Technológiai fejlesztés a Prospera Europe Kft-nél	GOP-2.1.1-11/A. Mikro- és kis- és középvállalkozások technológia fejlesztése	20 000 000 HUF	39.95%	2012.09.06	8982902
Gyártóeszközök beszerzése a Prospera Europe Kft-nél	GOP-2.1.2-10. Komplex beruházások támogatása a komplex programmal segített leghátrányosabb helyzetű kistérségekben	75 293 400 HUF	50%	2011.01.26	5621402
Gyártócsarnok létrehozása a Prospera Europe Kft-nél	ÉMOP-1.1.1/F-10. Telephelyfejlesztés	82 924 447 HUF	50%	2010.12.11	5378702
AVOCADO Plus Integrált Vállalatirányítási és Döntéstámogató Rendszer bevezetése a Prospera Europe Kft-nél	KMOP-1.2.5-09. Vállalati folyamatmenedzsment és elektronikus kereskedelem támogatása	2 327 500 HUF	35%	2009.12.01	3530202

KÖZBESZERZÉSI ELJÁRÁSOK

Adat nem áll rendelkezésünkre

NEGATÍV INFORMÁCIÓK

Az alábbi pontban a következő eseményekre vonatkozó információk találhatóak meg: Működést befolyásoló események (csőd, felszámolás, végelszámolás, megszűnés); Működést nem befolyásoló egyéb események (bíróági végrehajtás, NAV végrehajtás, NAV negatív listái, Munkaügyi és Munkavédelmi jogszértés (OMMF)); Egyéb események (90 napon túli nyitott tartozás).

Működést közvetlenül befolyásoló cégbíróági eljárás nem található.

A cég az NAV által közreadott adóhiányosok, hátralékosok listáján az elmúlt 12 hónapban nem szerepelt.

90 napon túli nyitott tartozás nem található adatbázisunkban.

A 90 napon túli nyílt számlákra vonatkozó információt csak abban az esetben vesszük figyelembe, ha összértékük eléri az 50,000 forintot vagy legalább két cég felé áll fenn ilyen jellegű tartozás értékösszegtől függetlenül, illetve ha legalább három nyílt számla 90 napon túli.

POZITÍV INFORMÁCIÓK

NAV - Köztartozásmentes adózó

Közzététel időpontja: 2021-03-10

NAV - Megbízható adózó

Közzététel időpontja: 2018-02-01

TÖRTÉNET

Névváltozások

Dátum	Név
2004-04-22	PROSPERA Europe Tanácsadó Korlátolt Felelősségű Társaság
2016-08-15	PROSPERA Europe Korlátolt Felelősségű Társaság

Cím változások

Dátum	Cím
2004-04-22	1136 Budapest, Hegedűs Gyula utca 20. 1. em. 7.
2008-10-15	1135 Budapest, Lehel út 61. III. em. 303.
2011-08-22	1135 Budapest, Lehel utca 61. III. em. 303-307.
2016-08-15	1135 Budapest, Lehel utca 61. III. em. 303.
2018-12-11	1135 Budapest, Lehel utca 61.

Alaptőke változások

Dátum	Összeg	Pénznem
2004-04-22	3,000,000	HUF

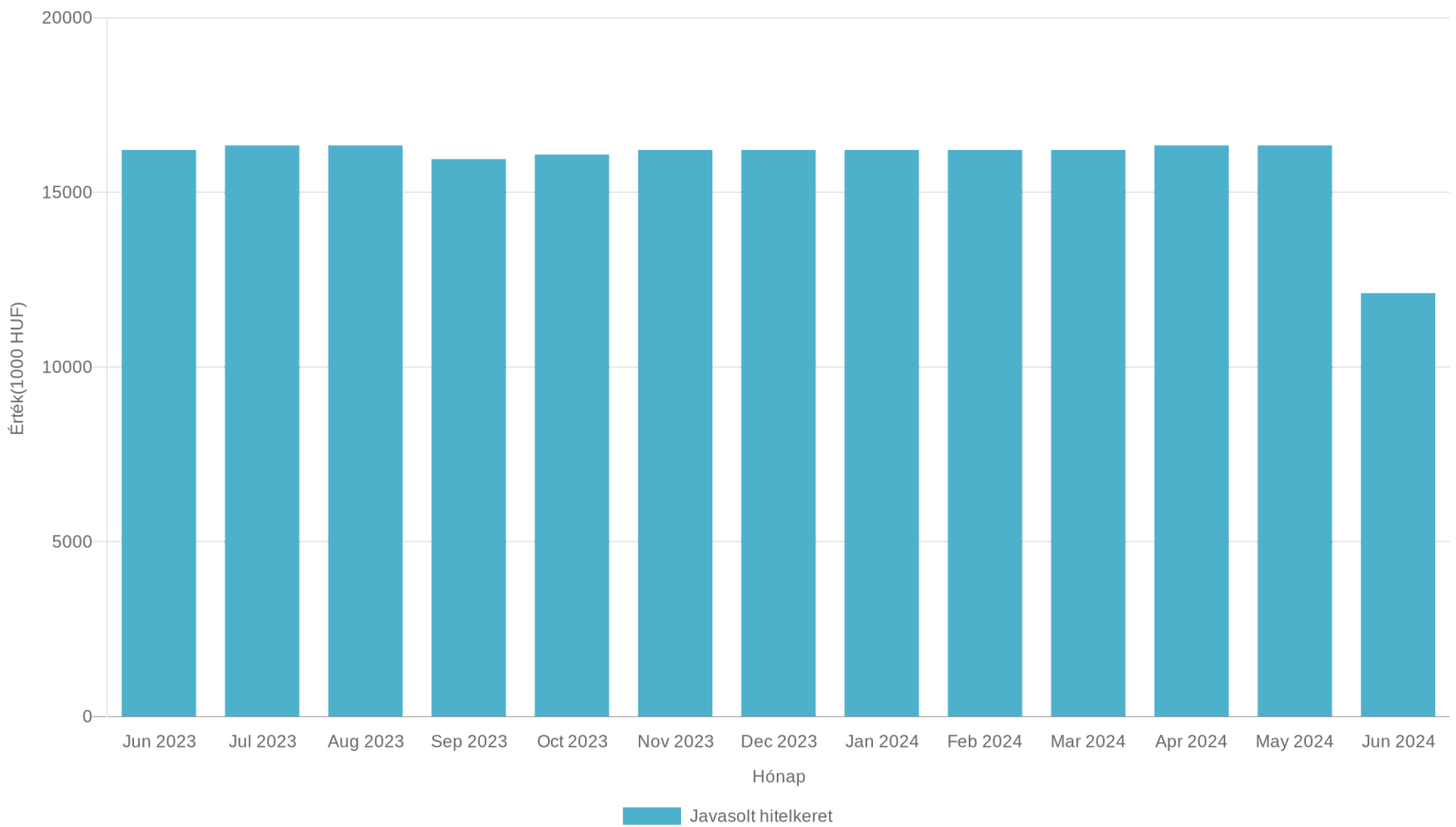
Rating változások

Dátum		
2022-06-03	4A1	A cég tőkeerejét tekintve a 520 - 1,320 millió HUF tartományba esik (Net Worth számítás alapján). A cég általános helyzete erős, a kereskedelmi hitelkockázat minimális.

Javasolt hitelkeret változások

Dátum	HUF
2022-06-03	13,610,000
2022-09-01	13,724,000
2022-09-08	13,495,000
2022-10-21	14,181,000
2023-05-01	14,296,000
2023-06-01	11,437,000
2023-06-01	16,215,000
2023-06-01	16,084,000
2023-06-10	16,215,000
2023-07-01	16,345,000
2023-09-01	15,953,000
2023-10-01	16,084,000
2023-11-29	16,215,000
2024-04-11	16,345,000
2024-06-01	12,972,000
2024-06-03	12,117,000

Javasolt hitelkeret változások



TEVÉKENYSÉGI KÖR



Tényleges tevékenység

SIC	Tevékenység
34490000	Egyéb fémfeldolgozási termék gyártása
TEÁOR	Tevékenység
2562	Fémmegmunkálás
5829	Egyéb szoftverkiadás
6201	Számítógépes programozás
6202	Információ-technológiai szaktanácsadás
6203	Számítógép-üzemeltetés
6209	Egyéb információ-technológiai szolgáltatás
6311	Adatfeldolgozás, web-hozsting szolgáltatás
6312	Világháló-portál szolgáltatás
6820	Saját tulajdonú, bérelt ingatlan bérbeadása, üzemeltetése
6831	Ingyatlanügynöki tevékenység
6832	Ingyatlankezelés
6920	Számviteli, könyvvizsgálói, adószakértői tevékenység
7021	PR, kommunikáció
7022	Üzletviteli, egyéb vezetési tanácsadás
7311	Reklámügynöki tevékenység
7312	Médiareklám
7320	Piac-, közvélemény-kutatás
7430	Fordítás, tolmácsolás

TEÁOR	Tevékenység
7490	M.n.s. egyéb szakmai, tudományos, műszaki tevékenység
8211	Összetett adminisztratív szolgáltatás
8219	Fénymásolás, egyéb irodai szolgáltatás
8299	M.n.s. egyéb kiegészítő üzleti szolgáltatás
9002	Előadó-művészetet kiegészítő tevékenység
9329	M.n.s. egyéb szórakoztatás, szabadidős tevékenység
9511	Számítógép, -periféria javítása
9609	M.n.s. egyéb személyi szolgáltatás

TANÚSÍTÁS

Adat nem áll rendelkezésünkre

BANKKAPCSOLATOK

Név	Cím	Számlaszám
MBH 101 Jászberény	5100 Jászberény, Lehel vezér tér 32-33.	10104260-48434400-01004006
MBH 101 Jászberény	5100 Jászberény, Lehel vezér tér 32-33.	10104260-48434400-01004305
MBH 101 Jászberény	5100 Jászberény, Lehel vezér tér 32-33.	10104260-48434400-03006004

KÖNYVVIZSGÁLÓ

Név	Cím
PSJ Audit Könyvvizsgáló Betéti Társaság	2628 Szob, Árpád u. 30.

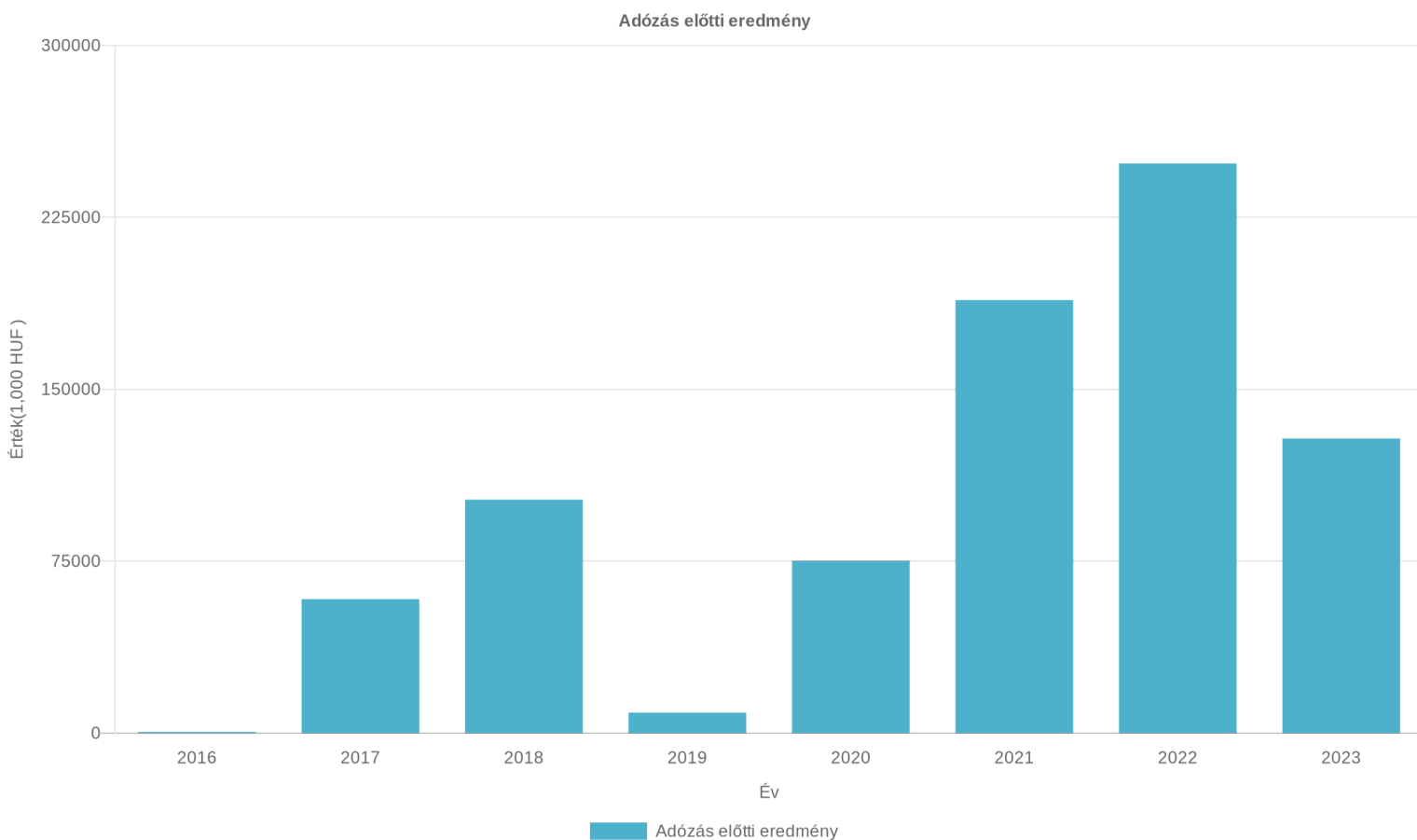
PÉNZÜGYI ADATOK

Egyszerűsített éves beszámoló mérlege 'A' változat	2019.01.01 - 2019.12.31 [1,000 HUF]	2020.01.01 - 2020.12.31 [1,000 HUF]	2021.01.01 - 2021.12.31 [1,000 HUF]	2022.01.01 - 2022.12.31 [1,000 HUF]	2023.01.01 - 2023.12.31 [1,000 HUF]
A. Befektetett eszközök (I+II+III)	601,584	516,934	482,798	458,561	451,077
I. IMMATERIÁLIS JAVAK	17,788	2,692	10,249	8,265	4,452
Ebből: Immateriális javak érték helyesbítése	0	0	0	0	0
II. TÁRGYI ESZKÖZÖK	558,933	514,242	472,549	439,793	446,625
Ebből: Tárgyi eszközök érték helyesbítése	0	0	0	0	0
III. BEFEKTETETT PÉNZÜGYI ESZKÖZÖK	24,863	0	0	10,503	0
Ebből: Befektetett pénzügyi eszközök érték helyesbítése	0	0	0	0	0
Ebből: Befektetett pénzügyi eszközök értékelési különbözete	0	0	0	0	0
B. Forgóeszközök (I+II+III+IV)	306,260	329,016	644,876	520,648	467,102
I. KÉSZLETEK	59,008	40,610	73,393	85,309	37,078
II. KÖVETELÉSEK	48,598	72,422	59,361	77,647	55,766
Ebből: Követelések értékelési különbözete	0	0	0	0	0
Ebből: Származékos ügyletek pozitív értékelési különbözete	0	0	0	0	0
III. ÉRTÉKPAPÍROK	0	0	0	0	0

Ebből: Értékpapírok értékelési különbözete	0	0	0	0	0
IV. PÉNZESZKÖZÖK	198,654	215,984	512,122	357,692	374,258
C. Aktív időbeli elhatárolások	679	49,452	64,713	93,219	44,390
ESZKÖZÖK (AKTÍVÁK) ÖSSZESEN (A+B+C)	908,523	895,402	1,192,387	1,072,428	962,569
D. Saját tőke (I-II+III+IV+V+VI+VII)	532,862	539,118	628,570	767,763	766,729
I. JEGYZETT TŐKE	3,000	3,000	3,000	3,000	3,000
I/a Ebből: visszavásárolt tulajdonosi részesedés névértéken	0	0	0	0	0
II. JEGYZETT, DE MÉG BE NEM FIZETETT TŐKE (-)	0	0	0	0	0
III. TŐKETARTALÉK	0	0	0	0	0
IV. EREDMÉNYTARTALÉK	520,936	469,862	446,118	525,570	644,763
V. LEKÖTÖTT TARTALÉK	0	0	0	0	0
VI. ÉRTÉKELÉSI TARTALÉK	0	0	0	0	0
Ebből: Értékhelyesbítés értékelési tartaléka	0	0	0	0	0
Ebből: Valós értékelés értékelési tartaléka	0	0	0	0	0
VII. ADÓZOTT EREDMÉNY	8,926	66,256	179,452	239,193	118,966
E. Céltartalékok	2,700	4,900	5,100	5,100	3,600
F. Kötelezettségek (I+II+III)	144,374	147,446	385,405	120,848	37,654
I. HÁTRASOROLT KÖTELEZETTSÉGEK	0	0	0	0	0
II. HOSSZÚ LEJÁRATÚ KÖTELEZETTSÉGEK	35,143	0	0	0	0
III. RÖVID LEJÁRATÚ KÖTELEZETTSÉGEK	109,231	147,446	385,405	120,848	37,654
Ebből: Kötelezettségek értékelési különbözete	0	0	0	0	0
Ebből: Származékos ügyletek negatív értékelési különbözete	0	0	0	0	0
G. Passzív időbeli elhatárolások	228,587	203,938	173,312	178,717	154,586
FORRÁSOK (PASSZÍVÁK) ÖSSZESEN (D+E+F+G)	908,523	895,402	1,192,387	1,072,428	962,569

Egyszerűsített éves beszámoló összköltség eljárással készített eredménykimutatása	2019.01.01 - 2019.12.31 [1,000 HUF]	2020.01.01 - 2020.12.31 [1,000 HUF]	2021.01.01 - 2021.12.31 [1,000 HUF]	2022.01.01 - 2022.12.31 [1,000 HUF]	2023.01.01 - 2023.12.31 [1,000 HUF]
I. ÉRTÉKESÍTÉS NETTÓ ÁRBEVÉTELE	361,317	534,284	714,792	817,270	620,746
II. AKTÍVÁLT SAJÁT TELJ.-EK ÉRTÉKE	6,012	-17,529	597	21	-962
III. EGYÉB BEVÉTELEK	40,083	32,856	32,449	34,796	26,572
Ebből: visszaírt értékvesztés	0	0	0	0	0
IV. ANYAGJELLEGŰ RÁFORDÍTÁSOK	224,108	302,856	378,843	453,754	335,890
V. SZEMÉLYI JELLEGŰ RÁFORDÍTÁSOK	88,179	91,667	103,615	102,590	102,601
VI. ÉRTÉKCSÖKKENÉSI LEÍRÁS	78,701	79,404	74,966	61,254	59,702
VII. EGYÉB RÁFORDÍTÁSOK	9,282	8,622	5,873	2,737	5,768
Ebből: értékvesztés	0	0	0	0	0
A. ÜZEMJI (üzleti)TEVÉKENYSÉG EREDMÉNYE(I+II+III-IV-V-VI-VII)	7,142	67,062	184,541	231,752	142,395
VIII. PÉNZÜGYI MŰVELETEK BEVÉTELEI	8,436	23,522	12,617	35,392	13,033
Ebből: értékelési különbözet	0	0	0	0	0
IX. PÉNZÜGYI MŰVELETEK RÁFORDÍTÁSAI	6,652	15,501	8,243	18,630	26,911
B. PÉNZÜGYI MŰVELETEK EREDMÉNYE (VIII.- IX.)	1,784	8,021	4,374	16,762	-13,878
C. ADÓZÁS ELŐTTI EREDMÉNY (A+B)	8,926	75,083	188,915	248,514	128,517

X. Adófizetési kötelezettség	0	8,827	9,463	9,321	9,551
D. ADÓZOTT EREDMÉNY (C-X)	8,926	66,256	179,452	239,193	118,966



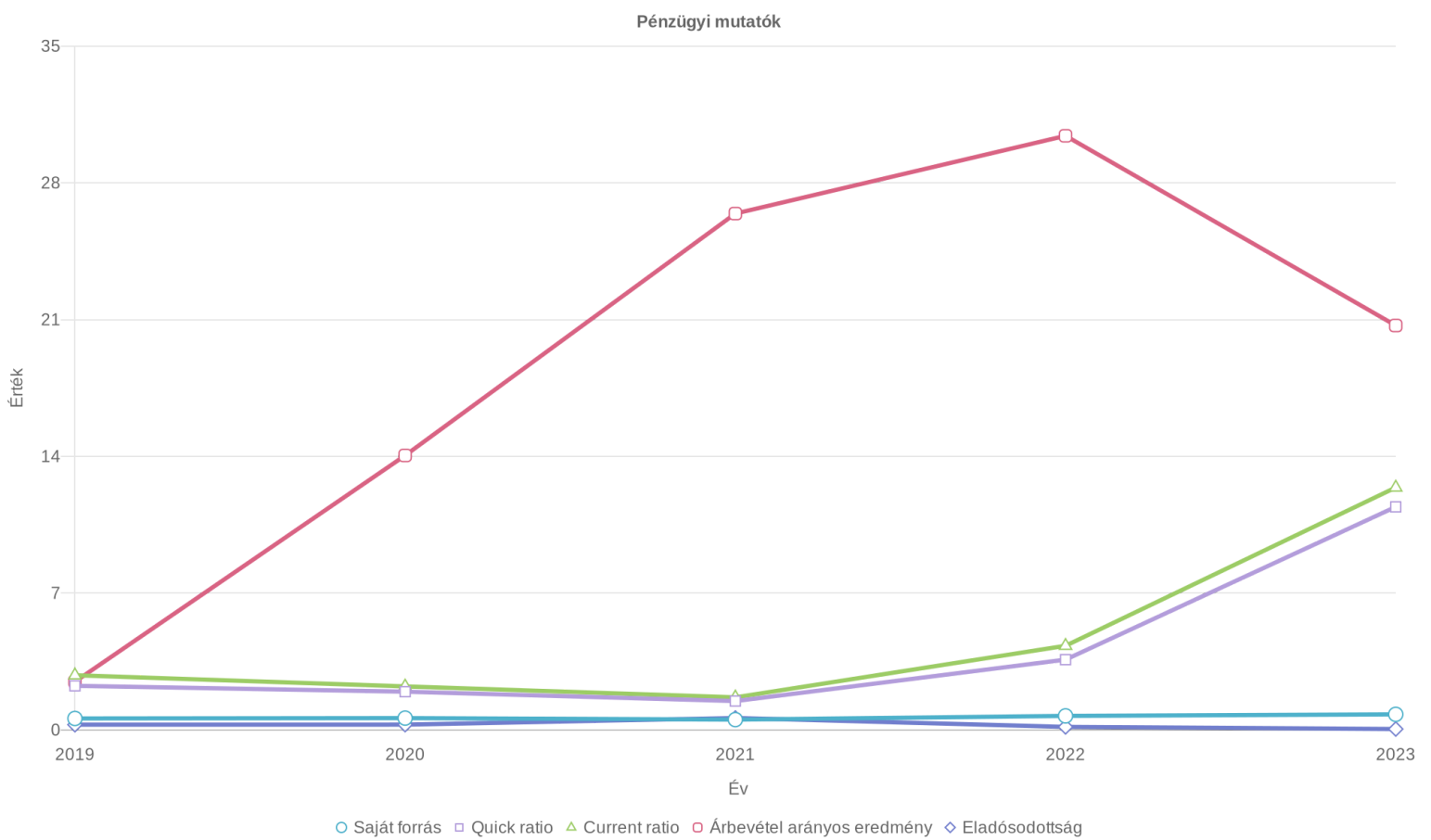
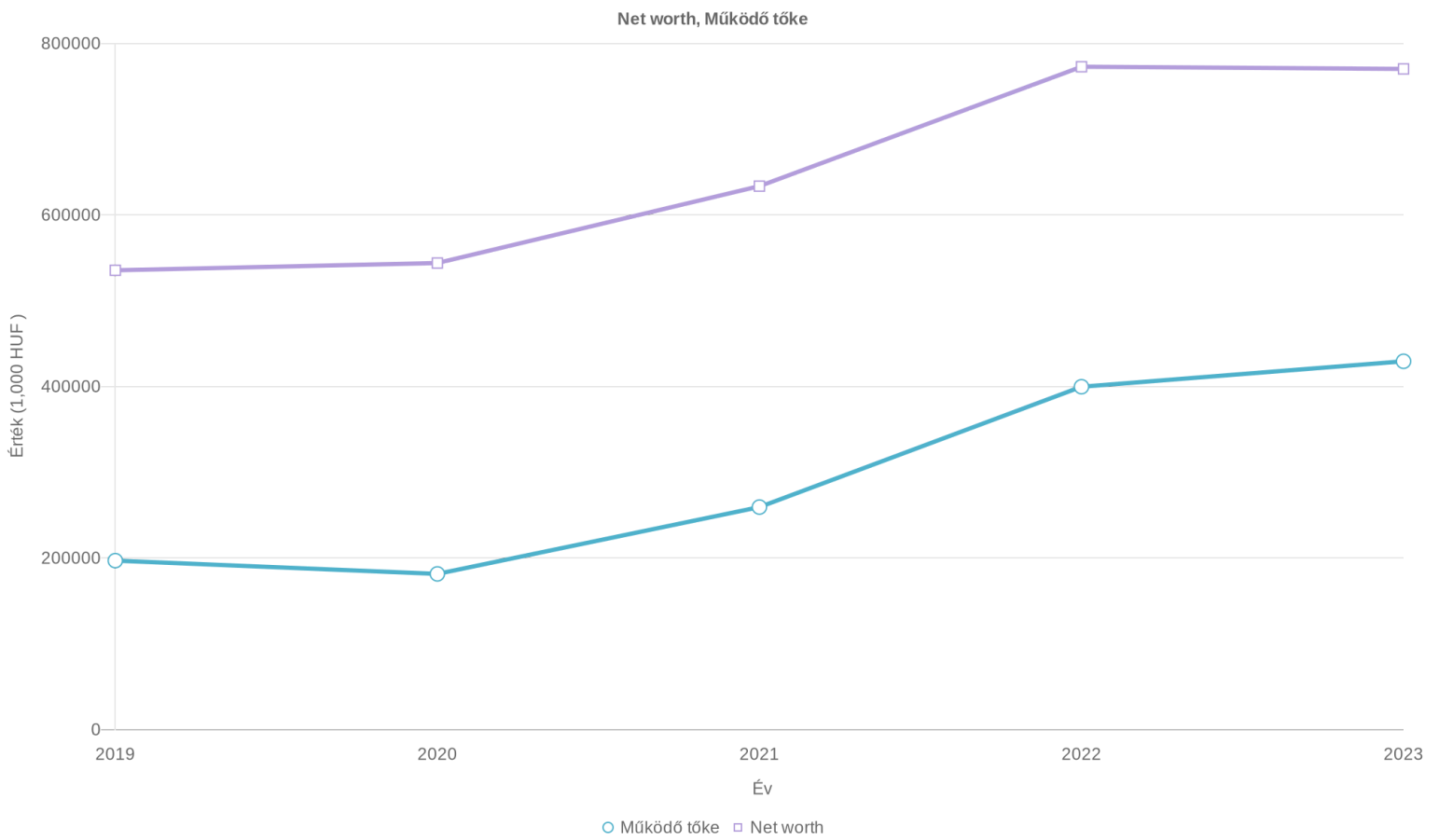
CASH-FLOW

DB Cash-Flow	2019.01.01 - 2019.12.31 [1,000 HUF]	2020.01.01 - 2020.12.31 [1,000 HUF]	2021.01.01 - 2021.12.31 [1,000 HUF]	2022.01.01 - 2022.12.31 [1,000 HUF]	2023.01.01 - 2023.12.31 [1,000 HUF]
I. Szokásos tevékenységből származó pénzeszköz-változás (Működési cash flow)	213,275	69,012	189,009	247,144	271,978
Adózás előtti eredmény	8,926	75,083	188,915	248,514	128,517
Elszámolt amortizáció	78,701	79,404	74,966	61,254	59,702
Elszámolt értékvesztés és visszairás	0	0	0	0	0
Céltartalék képzés és felhasználás különbözete	-300	2,200	200	0	-1,500
Szállítói kötelezettség változása	0	0	0	0	0
Egyéb rövid lejáratú kötelezettség változása	0	0	0	0	0
Passzív időbeli elhatárolások változása	11,941	-24,649	-30,626	5,405	-24,131
Vevőkövetelés változása	0	0	0	0	0
Forgóeszközök (vevőkövetelés és pénzeszköz nélkül) változása	77,150	-5,426	-19,722	-30,202	70,112
Aktív időbeli elhatárolások változása	36,857	-48,773	-15,261	-28,506	48,829
Fizetett, fizetendő adó (nyereség után)	0	-8,827	-9,463	-9,321	-9,551
Fizetett, fizetendő osztalék, részesedés	0	0	0	0	0
II. Befektetési tevékenységből származó pénzeszköz-változás (Befektetési cash flow)	-30,251	-19,617	-40,830	-26,514	-62,721
Befektetett eszközök beszerzése, nettó	-30,251	-19,617	-40,830	-26,514	-62,721

Kapott osztalék, részesedés	0	0	0	0	0
III. Pénzügyi műveletekből származó pénzeszköz-változás (Finanszírozási cash flow)	-152,511	-32,065	147,959	-375,060	-192,691
Tőke mozgások eredménye (átadott és átvett pénzeszk. is)	-60,000	-60,000	-90,000	-100,000	-120,000
Kötvény, hitelviszonyt megtestesítő értékpapír kibocsátásának bevétele	0	0	0	0	0
Hitel és kölcsön felvétele	-67,648	3,072	237,959	-264,557	-83,194
Pénzügyi befektetésekből származó pénzeszköz-változás	-24,863	24,863	0	-10,503	10,503
IV. Pénzeszközök változása (I+II+III. sorok)	30,513	17,330	296,138	-154,430	16,566
Ellenőrzés (számított és valós pénzáramlás eltérése)	0	0	0	0	0

PÉNZÜGYI ÉS ÁGAZATI MUTATÓK

		2019	2020	2021	2022	2023
Net worth [1,000 HUF]	Cég	535562.00	544018.00	633670.00	772863.00	770329.00
	Ágazat	63112.55	65588.13	71923.18	85274.69	
Működő tőke [1,000 HUF]	Cég	197029.00	181570.00	259471.00	399800.00	429448.00
	Ágazat	21647.78	25509.33	29917.78	35749.12	
Saját forrás (%)	Cég	58.95	60.76	53.14	72.07	80.03
	Ágazat	62.35	61.58	62.17	63.39	
Quick ratio (acid test)	Cég	2.26	1.96	1.48	3.60	11.42
	Ágazat	5.42	5.27	4.95	5.26	
Current ratio	Cég	2.80	2.23	1.67	4.31	12.41
	Ágazat	5.97	5.87	5.51	5.81	
Árbevétel arányos e. (%)	Cég	2.47	14.05	26.43	30.41	20.70
	Ágazat	8.85	5.11	10.30	11.80	
Eladósodottság mértéke	Cég	27.09	27.35	61.31	15.74	4.91
	Ágazat	69.64	66.16	67.83	61.79	
Tőkeellátottság	Cég	58.65	60.21	52.72	71.59	79.65
	Ágazat	62.20	61.46	62.06	63.31	
Hosszú távú eladósodottság	Cég	6.19	0.00	0.00	0.00	0.00
	Ágazat	6.91	7.43	7.38	6.41	
Működő tőke ellátottsága	Cég	21.69	20.28	21.76	37.28	44.61
	Ágazat	34.47	34.81	37.14	37.62	
Pénzhányad	Cég	1.82	1.46	1.33	2.96	9.94
	Ágazat	3.05	3.21	3.12	3.22	
Eladósodottság foka	Cég	15.89	16.47	32.32	11.27	3.91
	Ágazat	34.72	35.49	35.07	33.97	
Tevékenység haszonkulcsa	Cég	1.98	12.55	25.82	28.36	22.94
	Ágazat	9.00	4.91	10.45	11.77	



MEGJEGYZÉS

A riportban szereplő adatok hivatalos forrásból származnak.

Pénzügyi adataink forrása:

Cégbíróság:2019,2020,2021,2022,2023

ÁRFOLYAMOK

Az MNB hivatalos devizaárfolyama alapján

Dátum	1 USD (HUF)	1 EUR (HUF)
2019.12.31	294.74	330.52
2020.12.31	297.36	365.13
2021.12.31	325.71	369.00
2022.12.31	375.68	400.25
2023.12.31	346.44	382.78

ÜGYFÉLSZOLGÁLAT & JOGI NYILATKOZAT

ÜGYFÉLSZOLGÁLAT ÉS -TÁMOGATÁS

Ha további információra lenne szüksége a Dun & Bradstreet-tel kapcsolatban, vagy bármilyen kérdése van e jelentéssel kapcsolatban, kérjük, forduljon a Dun & Bradstreet Hungary Kft. ügyfélszolgálatához, e-mail: info.hungary@dnb.com, telefon: +36 1 815 8500. Kérjük, hogy kérdés vagy támogatáskérés esetén adja meg előfizetői számát [0].

JOGI NYILATKOZAT

Ezt a jelentést az Ön előfizetési szerződése és a Dun & Bradstreet Hungary Kft. feltételei alapján bocsátjuk az Ön rendelkezésére. Ezen vállalati jelentésben szereplő információkat – kifejezett ellenkező megállapodás hiányában – a címzett kizárólag saját célra használhatja fel.

Az e jelentésben szereplő, a hitelképességre és fizetőképességre vonatkozó adatokat tartalmazó üzleti információk (más néven kockázatértékelés, hitelminősítési index vagy hitelajánlás) nem értelmezhetők ténymegállapításként vagy egyéni szakvéleményként, továbbá az Európai Parlament és a Tanács hitelminősítő intézetekről szóló 1060/2009/EK rendeletében (2009. szeptember 16.) meghatározott "hitelminősítésként" sem. Ez a tájékoztatás csupán olyan értékeléseket tartalmaz, amelyek matematikai és statisztikai elemzéseken és automatizált módon előállított valószínűségszámításokon ("pontozáson") alapulnak.

Törekszünk a pontos és teljes körű tájékoztatásra. A folyamatosan változó adatbázisok és a külső források felhasználása miatt azonban – a súlyos gondatlanságból vagy szándékosan elkövetett esetektől eltekintve – nem vállalunk felelősséget az e vállalati jelentésben szereplő információk naprakészségéért, pontosságáért és teljességéért.

A felhasználó kizárólagos felelősséggel tartozik az e jelentés alapján hozott döntések következményeiért.